



100

Maiores Empresas de Moçambique

The Top 100 Companies
in Mozambique

XXIV EDIÇÃO • 2022



kpmg_mz





Digitalmente Disruptivo

Nedbank premiado como o Banco Mais Inovador e Digital em África e Moçambique



Inovamos sempre a pensar em si.

outra forma de ver o dinheiro

NEDBANK

Prefácio

Preface

Caríssimos leitores,

É com muito carinho e alegria, que endereço em nome da KPMG as mais calorosas saudações. Manifesto satisfação ao prefaciar esta pesquisa proporcionadora do panorama económico-financeiro moçambicano designada **“As 100 Maiores Empresas de Moçambique”** nesta que é a sua **XXIV Edição**.

A pesquisa é publicada anualmente e tem como principal objectivo encorajar a transparência e concorrência entre as empresas que operam no país, com o intuito de proporcionar melhorias no ambiente de negócios. A pesquisa perspectiva de igual modo promover a boa imagem e reputação das empresas que operam em Moçambique, aos investidores dos diversos cantos de mundo, ao governo, aos estudantes e a todos os potenciais leitores que tiverem a necessidade de alterar ou incrementar o seu cónito nas matérias apresentadas na pesquisa.

Nesta edição, observou-se um maior número de participantes na pesquisa, comparativamente às 3 edições anteriores. Desta feita, congratulo as empresas participantes. Todavia, para as empresas que não puderam participar, estendemos o nosso convite e encorajamento para a sua participação nas próximas edições.

Dear readers,

It is with much gratitude and pleasure that I extend my warmest greetings on behalf of KPMG. I am very proud and humbled to present the XXIV Edition of the **“Top 100 Companies in Mozambique”** survey, which provides a transparent economic and financial insight into the Mozambican business environment.

The survey is published annually, and its main objective is to encourage transparency, award excellence and competitiveness amongst the companies operating in the country, as a way to ignite improvements within the market. The survey also aims to promote the good image and reputation of companies operating in Mozambique, serving also as Mozambique’s premier business publication for investors from different corners of the world, the broader business community, government institutions, non-governmental players, researchers and all potential readers who have the need to enhance their understanding of the Mozambican business environment.



Endereço os meus agradecimentos especiais à equipa técnica da KPMG que possibilitou a realização desta pesquisa e aos nossos parceiros estratégicos do projecto, pela valiosa cooperação e colaboração.

Obrigado e boa leitura.

Quintino Cotão
Director Geral

In this edition, we had the highest record of participants in the survey, compared to the 3 previous editions. For the aforementioned, I express my highest appreciation to all the participating companies. I would also like to personally take this opportunity to invite and encourage all business entities that did not participate in this edition to consider participating in future editions.

A special mention of appreciation goes to my KPMG team responsible for this survey without whose efforts and dedication, this edition would not be possible. To our strategic project partners, for their valued cooperation and collaboration, thank you!

Best regards and happy reading!

Quintino Cotão
Country Managing Partner



100 Maiores Empresas de Moçambique

ESTAR ENTRE OS MELHORES NO BCI VA.

Para estar entre as **100 maiores empresas de Moçambique** é preciso ter orgulho no que é nosso.

É poder contar com apoio de um parceiro financeiro de confiança, que oferece produtos e serviços de excelência, associado a soluções inovadoras que ajudem no crescimento e que criem novas oportunidades para o desenvolvimento do teu negócio.

O melhor vem daqui.



Índice Table of Contents

Prefácio Preface	03
Glossário E Lista de Abreviaturas Glossary And List Of Abbreviations	06
Introdução Introduction	08
Metodologia da Pesquisa Survey Methodology	10
As Melhores Empresas de Moçambique The Best Companies Of Mozambique	12
Publi-reportagem [JRM Advogados] Interview.....	16
Análise Macroeconómica (Internacional E Nacional) Macroeconomic Analysis (International And National)	18
Análise Agregada Aggregate Analysis	28
Artigo - ESG ESG market expert Insight	36
Análise Sectorial Sector Analysis	38
Publi-reportagem [Global Alliance] Interview (Sectorial)	44
Publi-reportagem [UBA] Interview	72
Ranking das 100 Maiores Empresas de Moçambique em Meticais Top 100 Companies In Mozambique Ranking in Meticais	74
Ranking das 100 Maiores Empresas de Moçambique em Dólares (USD) Top 100 Companies In Mozambique Ranking in US Dollars	80
Perfil dos Sócios da KPMG em Moçambique Partners Profiles, KPMG in Mozambique	86
Lista das Empresas Participantes na Pesquisa Companies participation list	88

Ficha Técnica Project Credits

- Propriedade | Ownership** – KPMG_Mz
- Patrono | Patron** – Joaquim Alberto Chissano
- Sócios da KPMG | KPMG Partners**
Quintino Cotão, Miguel Alvim, Abel Guaiaguaia, Miesh-AI Gasant, Yussuf Mohamed & Hem Joshi
- Direcção do Projecto | Project Partner**
Miesh-AI Gasant
- Gestão do Projecto | Project Manager**
Praise Karuma
- Supervisão Analítica | Chief Economist**
Baptista Lalane
- Coordenação Técnica | Technical Coordinator**
Dércio Maumana
- Equipe Técnica | Analysts**
Dércio Maumana, Denilson Mandlate, Baera Quinze, Edna Macuacua & Lúgia João.
- Colaboradores da Pesquisa | Project Team**
Quintino Cotão, Miesh-AI Gasant, Praise Karuma, Baptista Lalane, Luís Mhula, Baera Quinze, Denilson Mandlate, Dércio Maumana, Edna Macuácuca, Lúgia João & Malisa Chutumia.
- Edição de Arte & Direcção Gráfica**
Art Editor | Graphic Conception & Design
Praise Karuma
- Editor | Publisher** – KPMG
- Coordenação Logística, Imagem**
Project Logistics
Praise Karuma & Malisa Chutumia
- Número de Registo**
Registration Number – 020/Gabinfo-DE/03
- Contactos | KPMG Contacts**
Rua 1.233, Nr 72C Edifício KPMG
Caixa Postal 2451 | Maputo Mozambique
T: +258 21 355 200
C: +258 84 355 2000
E: mz-fminfo@kpmg.com
W: www.kpmg.com/mz



Glossário E Lista De Abreviaturas

Glossary And List Of Abbreviations

Activo Corrente / Um activo é classificado como corrente quando:

- É guardado primariamente com o propósito de ser comercializado (mercadorias).
- Espera-se que seja realizado num período máximo de 12 meses após o último balanço (Clientes e outros Devedores).
- Trata-se de caixa e equivalentes de caixa aos quais o seu uso não seja restrito (Caixa e Bancos).

Activo Total Líquido / Total do valor do Activo Corrente e não Corrente Líquido de Amortizações e Provisões referentes às diversas rubricas do activo do balanço. As Amortizações aplicam-se ao Activo não Corrente, enquanto as Provisões aplicam-se ao Activo Corrente.

Capitais Próprios Médios / Constituem a Média dos Capitais Próprios do ano corrente e do ano anterior.

Custos Operacionais / Incluem toda a classe de custos da empresa com excepção dos Encargos Financeiros e dos Custos das Vendas. Para os bancos, resulta do somatório de Gastos com Pessoal, Fornecimentos e Serviços de Terceiros, Amortizações e outros. Para as seguradoras consideram-se os Prémios de Resseguros Cedidos, Indemnizações de Seguros Directos e Resseguros Aceites, Comissões e outros custos de exploração.

Fundos Próprios / Referem-se ao total do Capital Social, dos Prémios de Emissão, das Reservas, dos Resultados Transitados e do Resultado do Exercício.

Liquidez Geral / Corresponde ao Rácio do Activo Corrente sobre o Passivo Corrente.

Número de Trabalhadores / Refere-se ao número de trabalhadores efectivos.

Passivo Corrente / Diz respeito às dívidas da empresa por serem pagas dentro de 12 meses após o último balanço. Como exemplos temos os empréstimos pagáveis dentro de um ano, Descobertas Bancárias, Fornecedores, Estado (Impostos e outros) e outras dívidas decorrentes da actividade operacional da empresa.

Passivo Total / Total do Passivo Corrente e não Corrente da empresa.

Médias e Grandes Empresas / Foi utilizado o critério nacional de classificação das empresas prescrito no Decreto nº 70/2009 de 22 de Dezembro:

• Empresas de média dimensão:

1. Total de proveitos e ganhos iguais ou superiores a 500 milhões de Meticais, mas inferior a 1.275 milhões de Meticais;
2. Total do activo líquido igual ou superior a 500 milhões de Meticais, mas inferior a 1.275 milhões de Meticais;
3. Número médio anual igual ou superior a 250, mas inferior a 500 trabalhadores.

• Empresas de grande dimensão:

1. Total de proveitos e ganhos iguais ou superiores a 1.275 milhões de Meticais;
2. Total do activo líquido igual ou superior a 1.275 milhões de Meticais;
3. Número médio anual igual ou superior a 500 trabalhadores.

Current Assets / An asset is classified as current when:

- It is stored primarily for the purpose of being marketed (merchandise).
- It is expected to be carried out within a maximum period of 12 months after the last balance sheet (Clients and other Debtors).
- Cash and cash equivalents to which their use is not restricted (Cash and Banks).

Total Net Assets / The total value of Current Assets and non-Current (fixed) Net of Depreciation and Provisions referring to the various headings of the assets of the balance sheet. Depreciation apply to Non-Current Assets (fixed), while Provisions apply to Current Assets.

Average Equity Capital / Is the Average of the Equity for the current year and the previous year.

Operational Costs / Includes the entire class of costs of the company with the exception of Financial Costs and Sales Costs. For banks, it results from the sum of Personnel Expenses, Supplies and Services from Third Parties, Depreciation and others. Insurance companies take into account re-insurance premiums granted, indemnities and reinsurance acceptances, commissions and other operating costs.

Equity Shareholders Funds / Refers to the total of the Capital Stock, the Issue Premiums, the Reserves, the Retained Earnings and the Profit for the Year.

General Liquidity / Corresponds to the Ratio of Current Assets over Current Liabilities Ratio

Number of Employees / Refers to the number of Effective workers

Current Liabilities / Relates to the company's debts that are due to be paid with 12 months after the last Balance Sheet. As examples we have the loans payable within a year, Bank Discoveries, Suppliers, State (Taxes and others) and other debts arising from the operational activity of the company.

Total Liabilities / Total current and non-current liabilities.

Medium and Large Companies – Based on the national criterion of classification of companies prescribed in Decree no. 70/2009 of 22 December:

• Medium size companies:

1. Total income and earnings equal to or greater than 500 million meticals but less than 1,275 million meticals;
2. Total net assets greater than or equal to 500 million meticals or more but less than 1,275 million meticals;
3. Annual average number of 250 or more but less than 500 workers

• Large companies:

1. Total income and earnings equal to or greater than 1,275 million meticals;
2. Total net assets equal to or greater than 1,275 million of meticals;
3. Annual average number of 500 workers or more.

Rentabilidade dos Activos Líquidos

/ É o rácio dos resultados líquidos sobre os activos líquidos, em percentagem.

Rentabilidade do Volume de Negócio

/ É o rácio dos resultados líquidos sobre o volume de negócio, em percentagem.

Rentabilidade dos Capitais Próprios

/ É o rácio dos Resultados Líquidos sobre os Capitais Próprios Médios do ano, em percentagem.

Resultado Líquido

/ Corresponde ao lucro ou prejuízo obtido pela empresa após a dedução dos impostos que sobre ela incidem.

Resultado antes de Impostos

/ Corresponde ao Resultado Bruto obtido pela empresa antes da dedução dos impostos que sobre ela incidem.

Taxas de Câmbio / Para o cálculo dos valores da tabela do ranking em Dólares Americanos, foram usadas para 2021 as seguintes taxas:

- O Volume de Negócio, os Resultados Líquidos e os Custos Operacionais foram convertidos usando a taxa de câmbio média anual de USD/MT 65.47 (Banco de Moçambique 2021);

- Os Activos Líquidos e os Capitais Próprios Médios foram convertidos usando as taxas de câmbio do final do ano USD/MT 63.83 (Banco de Moçambique 2021).

Volume de Negócio /

Proveito total do exercício, decorrente da actividade principal da empresa, excluindo os Proveitos Financeiros, através de activos. Para os bancos constitui o resultado do somatório da margem financeira antes das Provisões, Lucros Líquidos em operações financeiras e Proveitos Líquidos de Comissões. Para as empresas seguradoras inclui os Fundos de Prémios de Seguros Directos e Resseguros Aceites, Comissões, Indemnização de Resseguros Cedidos e outros proveitos de exploração.

Volume de Negócio por Trabalhador

/ Volume de Negócio dividido pelo número de trabalhadores efectivos.

Return on Net Assets

/ Is the ratio of net results over net assets, in percentages.

Return on Revenue

/ Is the ratio of net results over business volume as in percentages.

Return on Equity Capital

/ Is the ratio of net results over the average annual equity capital, as in percentages.

Net Income

/ Corresponds to the profit or loss obtained by the company after tax deduction.

Income Before Tax

/ Corresponds to the Gross Profit obtained by the company before deduction of the tax.

Exchange rates / For the calculation of the values in the table of the ranking in US Dollars, the following rates were used for 2021:

- Turnover: Net Profit and Operating Costs were converted using the average annual exchange rate of USD/MZN 65.47 (Mozambique Central Bank)

- Net Assets and Average Equity were converted using the year-end exchange rates USD/MZN 63.83 (Mozambique Central Bank).

Revenue /

Total income for the year, arising from the Company's main activity, excluding Financial Income, through assets. As it pertains to banks it is the result of the sum of the financial margin before the Provisions, Net Profit in financial operations and Net Commissions Income. For the insurance companies, it includes the Insurance Premiums Funds and Accepted Reinsurance, Commissions, Indemnity for Reinsured Assets and other operating income.

Revenue per employee

/ Turnover divided by the number of effective workers.

LISTA DE ABREVIATURAS

List of Abbreviations

APIEX - Agência para a Promoção de Investimentos e Exportação

BM – Banco de Moçambique

BT's – Bilhetes do Tesouro

EUA – Estados Unidos da América

FMI – Fundo Monetário Internacional

FPA – Facilidade Permanente de Absorção

FPC – Facilidade Permanente de Cedência

IDE – Investimento Directo Estrangeiro

IDN – Investimento Directo Nacional

INE – Instituto Nacional de Estatística

IPC – Índice de Preços ao Consumidor

IRPC – Imposto Sobre o Rendimento das Pessoas Colectivas

M2 – Massa Monetária

MAIBOR – Maputo Interbank Offered Rate

MZN – Meticais

n.a. - não aplicável (ou por falta de informação, ou pela empresa possuir apenas 1 ano de actividade ou ainda pelo facto da empresa não ter participado na pesquisa do ano anterior)

n.d. – dado não disponível

PES – Plano Económico e Social

PIB – Produto Interno Bruto

PME's – Pequenas e Médias Empresas

pp – pontos percentuais

PVD's – Países em Vias de Desenvolvimento

SADC – Comunidade de Desenvolvimento da África Austral

TAM's – Títulos da Autoridade Monetária

USD – Dólar Americano

ZAR – Rand

CC - Conta Corrente

BM - Bank of Mozambique

BT's – Treasury Bonds

CPI – Investment Promotion Center

EUA - United States of America

IMF – International Monetary Fund

FPA - Permanent Absorption Facility

FPC - Permanent Lending Facility

IDE - Foreign Direct Investment

IDN - National Direct Investment

INE – National Institute of Statistics

IPC - Consumer Price Index

IRPC - Corporate Income Tax

M2 - Monetary Mass

MAIBOR - Maputo Interbank Offered Rate

MT – Metical (MZN)

N.A. - not available

PES - Economic and Social Plan

GDP - Gross Domestic Product

SME's - Small and Medium Business

Pp - percentage points

PVD's - Developing Countries

SADC - Southern African Development Community

TAM's - Securities of the Monetary Authority

USD - US Dollar

ZAR - Rand

CA - Current Account

N.A. - not applicable (or for lack of information, or the company has only 1 year of activity or because the company did not participate in the previous year's survey)

02

Introdução

Introduction

O panorama mundial tem registado várias inovações, que por sua vez, acabam reflectindo directamente naquela que é a dinâmica empresarial. Pelo que, se torna relevante a difusão da informação e conhecimento para os que estejam envolvidos ou interessados em investir.

É neste âmbito que a KPMG, vem desde 1998, realizar a sua tradição em forma de responsabilidade social, elaborar anualmente a pesquisa que ilustra de forma exaustiva e comparativa a situação económica-financeira das empresas nacionais participantes desta pesquisa, com intuito de dar a conhecer aos stakeholders “investidores, clientes, governo, instituições não governamentais académicos”, e o público em geral, informações de extrema relevância que sirvam como ferramenta para a tomada de decisão.

Um dos objectivos da KPMG, é que a mesma tenha efeitos multiplicadores sobre várias indoles da economia, que por sua vez, melhora o ambiente de negócios nacional e performance das empresas.

Importa referir que em Moçambique, a publicação de pesquisas desta natureza é ainda escassa. Todavia, vale ressaltar que a KPMG em Moçambique foi a pioneira na publicação de pesquisas deste tipo, bem como na prestação de serviços de Auditoria e Consultoria.

A KPMG apresenta este ano a XXIV Edição da pesquisa sobre as “**100 Maiores Empresas de Moçambique**” de diferentes sectores e regiões do país.

Nesta edição, contou-se com um cumulativo de **210** empresas participantes, de diferentes sectores e regiões do país, desde já agradecemos a todas as empresas que fazem e fizeram parte desta pesquisa, esperamos a participação das demais empresas nas edições a seguir.

A pesquisa contempla dez secções que perfazem a estrutura, abaixo descritas:

- Prefácio;
- Glossário;
- Introdução;
- Metodologia;
- As Melhores Empresas de Moçambique;
- Análise Macroeconómica (Internacional e Nacional);
- Análise Agregada;
- Análise Sectorial;
- Ranking100 Maiores Empresas de Moçambique em Meticais;
- Ranking100 Maiores Empresas de Moçambique em USD.

Nota:

A informação financeira que consta da revista foi fornecida pelas empresas participantes, tendo apenas, a KPMG analisado e feito a revisão com a autorização das mesmas.

Lately, the world has witnessed a vast array of innovativeness, which, in turn, ends up reflecting directly on the business dynamics. Hence, credible information and knowledge is relevant for those involved or interested in investing.

It is in this context that KPMG, since 1998, has carried out this vision in the form of social responsibility, annually preparing a survey that comprehensively and comparatively illustrates the economic and financial situation of the locally operating companies participating in this survey, with the aim of making it transparent to various stakeholders, being “investors, government, non-governmental institutions, academics”, and the general public, relevant and reliable information that serves as a financial tool for decision making.

One of KPMG’s objectives is that it has multiplier effects on various aspects of the economy, which in turn, improves the national business environment as well as the market performance in general.

It’s worth noting that in Mozambique, a survey based publication of this nature is still scarce. However, KPMG in Mozambique was the pioneer as it pertains to publications of research of this nature, as well as in the provision of Audit and Consulting services in the national market.

KPMG presents this year the XXIV Edition of the survey on the “**Top 100 Companies in Mozambique**” from different sectors and regions of the country.

This edition had a total participation of **210** companies, from different sectors and regions across the country. To these companies, our deepest appreciation of the continuous cooperation for the success of the survey, we hope for the participation of more companies in the future editions.

The survey is comprised of 10 sections which follow the structure below:

- Preface;
- Glossary;
- Introduction;
- Methodology;
- The Best Companies in Mozambique;
- Macroeconomic Analysis (International and National);
- Aggregate Analysis;
- Sectorial analysis.
- Top 100 Companies in Mozambique ranking in Meticais;
- Top 100 Companies in Mozambique ranking in USD.

Note:

All the financial and economic data contained in the report are under the sole responsibility of the participating firms, as KPMG has not made any changes to them, only the analysis of the same.

COM CERTIFICAÇÃO ISO 9001:2008, COM A LOCALIZAÇÃO ESTRATÉGICA AO LONGO DO PAÍS E COM A MAIOR CAPACIDADE DE LOGÍSTICA DE ARMAZENAGEM E DE DISTRIBUIÇÃO,

A PETROMOC É O PARCEIRO IDEAL NO MERCADO DE COMBUSTÍVEL EM MOÇAMBIQUE.



03 Metodologia

Methodology

Metodologia da Pesquisa

Em síntese, a metodologia desta pesquisa consiste na promoção da transparência através da colecta e análise dos dados económicos e financeiros fornecidos pelas empresas participantes por meio de um questionário elaborado pela KPMG para o reconhecimento do posicionamento das empresas no mercado e atribuição de prémios de liderança em categorias e sectores específicos.

Importa referir que, a participação nesta pesquisa é uma mais valia, e torna as empresas mais credíveis, para além do seu contributo informativo sobre os negócios e investimentos a nível nacional, nas diversas áreas de actividades, a KPMG vem primando as que constam do ranking das "100 Maiores Empresas de Moçambique" considerando as seguintes categorias:

- Empresa com maior Volume de Negócios;
- Empresa com maior participação de Capitais Privados de Origem Nacional;
- Empresa com maior Rentabilidade de Capitais Próprios;
- Empresa com maior Subida no Ranking em relação à edição anterior;
- Empresa com maior Entrada no Ranking das 100 Maiores Empresas de Moçambique;
- A melhor Empresa de Moçambique;
- Empresas que lideram nos seus respectivos sectores por ordem de maior Crescimento de Volume de Negócios no Ranking das 100 Maiores empresas.
- Grupo com maior número de participação das empresas

COMPONENTE ANALÍTICA	ANALYTICAL COMPONENT
1 ELABORAÇÃO DOS ARTIGOS Nesta fase é realizado: Selecção e atribuição dos artigos a cada elemento da equipa; • Definição da estrutura, conteúdo, prazos limites; • Follow up dos artigos; • Recolha dos draft dos artigos; • Revisão e correcção dos artigos; • Aprovação final.	1 ELABORATION OF THE CONTENT At this phase the following is carried out: • Selection and assignment of articles to each team member; • Definition of the structure, content & deadlines; • Follow up and progress check on the writing of the articles; • Collection of draft articles; • Review and correction of articles; • Final approval.
2 TRADUÇÃO E CONTROLO DA QUALIDADE Esta fase consiste no: • Envio dos artigos para a sua tradução oficial; • Controlo de qualidade da tradução; • Inserção dos dados estatísticos e tabelas; • Verificação do relatório final nas duas línguas e aprovação; • Preparação dos resultados da pesquisa.	2 TRANSLATION AND QUALITY CONTROL This phase consists of: • Submission of articles for their official translation; • Quality control of translation; • Input of statistical data and tables; • Verification of final report in both languages and approval; • Preparation of the search results.
3 PAGINAÇÃO E IMPRESSÃO DA REVISTA Nesta fase são feitos todos os trabalhos que dizem respeito a: • Paginação da revista; • Revisão do relatório após paginação e correcção de inconsistências (caso existam); • Envio do relatório para impressão.	3 LAYOUT AND PRINTING OF THE PUBLICATION This phase involves the activities relating to: • Layout of the document; • Revision of the report after layout and correction of inconsistencies (if any); • Issue of the report for printing.
4 LANÇAMENTO DA PESQUISA Apresentação pública dos resultados da pesquisa, onde são anunciadas e premiadas as empresas com melhor desempenho financeiro de acordo com os indicadores considerados na pesquisa.	4 LAUNCH OF THE SURVEY This phase is inherent to the dissemination of the research results, where they are announced and awarded to companies with the best financial performance according to the indicators considered in the research.

Survey Methodology

In a nutshell, the methodology of this survey aims to promote transparency through collection and analysis of financial data received from the participating companies, through a questionnaire elaborated by KPMG so as to acknowledge market positioning of the companies and award financial performance excellence and leadership in specific categories of the Top 100 ranking and sectors.

It is worth noting that participation in this survey makes companies more credible, in addition to their paramount contribution with key information for business and investment decision making. KPMG has made it a culture to award excellence for the companies within the "100 Largest Companies in Mozambique" ranking, considering the following categories:

- Award to the company with the Highest Turnover;
- Award to the company with the largest share of private capital of national origin;
- Award to the company with the Highest Return On Equity;
- Award to the company with the Highest jump in ranking compared to the previous edition;
- Award to the company with the Highest Entry in the Ranking of the Top 100 Companies in Mozambique;
- Award to the Best company in Mozambique;
- Awards for companies that lead their respective sectors in order of greater Turnover Growth in the ranking of the Top 100 companies.
- Group with the highest number of participating companies.

Esta pesquisa compreende fundamentalmente duas componentes, uma Técnica (que diz respeito a todo processo desde a mobilização e preparação do projecto até à análise dos dados) e outra Analítica (que diz respeito à elaboração dos Artigos até ao lançamento da Pesquisa). As duas componentes atrás mencionadas não se encontram dissociadas, isto é, ambas são realizadas em paralelo.

This survey basically comprises of two components, a Technical (which concerns the whole process from the mobilization and preparation of the project to the analysis of the data) and another Analytical (which concerns the preparation of the Articles until the launch of the Research). The two components mentioned above are not dissociated, that is, both are carried out in parallel.

COMPONENTE TÉCNICA	TECHNICAL COMPONENT
1 PREPARAÇÃO DO PROJECTO E MOBILIZAÇÃO INTERNA Nesta fase, são realizadas as seguintes actividades: (i) Recrutamento, selecção da equipa de analista e recolha de dados, (ii) Actualização e revisão do questionário de recolha de dados enviado às empresas, (iii) Actualização da base de dados com foque nos contactos e endereços das empresas participantes e potenciais.	1 PROJECT PREPARATION AND INTERNAL MOBILIZATION During this phase the following activities are carried out: (i) Recruitment, selection and training of the team responsible for data collection; (ii) Update / review and approval of the questionnaire; (iii) Updating the database (telephones, fax, and email, cellular) of companies;.
2 COLECTA DE DADOS Nesta fase, são realizadas as seguintes actividades: (i) Envio de questionários as empresas, (ii) Verificação e correção dos erros/inconsistência na base de contactos, (iii) Certificação de envio do questionário preenchido por via do follow up por chamadas e troca de email's, (iv) Recolha dos questionários.	2 DATA COLLECTION The activities inherent to this phase are: (i) Sending out questionnaires to companies, (ii) Checking and correcting errors / inconsistencies in the database, (iii) Follow-up emails and phone calls to companies for questionnaire collection, (iv) Collection of questionnaires.
3 CONTROLO DE QUALIDADE E LIMPEZA DOS DADOS COLECTADOS Nesta fase, são realizadas as seguintes actividades: (i) limpeza dos dados do questionário sobre as rúbricas das demonstrações financeiras e outras, (ii) Inserção da informação dos questionários as bases de dados, (iii) Verificação minuciosa e aprovação dos dados para a revista.	3 QUALITY CONTROL AND DATA CLEAN UP This phase is dedicated to: (i) Verification of financial data and reviewing of questionnaires received to guarantee consistency, (ii) Input of questionnaires information into the database, (iii) Complying and approval of the database.
4 INTERPRETAÇÃO DE DADOS E IMAGEM Nesta fase, são realizadas as seguintes actividades: (i) Análise de dados; (ii) Produção das estatísticas / resultados dos indicadores financeiros; (iii) Conclusão do relatório da pesquisa; (iv) Desenho do Layout (elementos visuais) da revista.	4 DATA ANALYSIS In this phase the following activities take place: (i) Data analysis; (ii) Compilation of statistics/results; (iii) Completion of the report; (iv) Magazine Design & Layout.

04

As Melhores Empresas De Moçambique

The Best Companies in Mozambique



Metodologia para classificação

A classificação da melhor empresa, é feita através de atribuição de pontuações na escala de 1 (um) a 100 (cem), resultante do somatório dos indicadores abaixo mencionados, entretanto, a empresa que conseguir a maior pontuação, obtém o título da “Melhor Empresa 2020/2021, segundo a KPMG.

O ranking da “Melhor Empresa de Moçambique” foi introduzido na 10ª edição da revista, com o objectivo de premiar a empresa com melhor desempenho financeiro no ano em análise, com base nos seguintes indicadores:

- (i) Crescimento do Volume de Negócios;
- (ii) Autonomia Financeira;
- (iii) Rentabilidade do Volume de Negócios;
- (iv) Rentabilidade de Capitais Próprios;
- (v) Liquidez Geral e
- (vi) Volume de Negócios por Trabalhador.

O critério adoptado para eventuais desempates na classificação foi a realização de uma confrontação apenas entre as empresas que estiveram na posição de empate, valorizando a Rentabilidade de Capitais Próprios, já que esta engloba a autonomia da empresa, a relação entre as Vendas e os Activos da empresa e ainda a Rentabilidade do Volume de Negócios.

Classification methodology

The classification of the best company is done on the basis of scores on the scale of 1 (one) to 100 (one hundred), resulting from the sum of the indicators mentioned below, hence, the company with the highest score, gets the title of “Best Company 2020/2021, according to KPMG.

The Best Company award among the Top 100 Companies was introduced in the 10th edition of the publication with an objective to reward the company with the best financial performance, based on the following indicators:

- (i) Growth in Turnover,
- (ii) Financial Autonomy,
- (iii) Return on Turnover,
- (iv) Return on Shareholders' Equity,
- (v) General Liquidity and
- (vi) Turnover per employee.

The criteria adopted to lead to tiebreakers in the classification was the performance of a confrontation only between the companies that were in the position of a tie, valuing the Return of Equity, since this includes the autonomy of the company, the relationship between Sales and the Assets of company and Return on turnover.

Ranking da Melhor Empresa Best Company Ranking > Top 10

Empresa > Company		Crescimento do Vol. de Negócios	Auto Fin	Rent V.N	Rent C.P	Liq Geral	VN /Trab	Total	2021 / pontuação	
									Pontos / Points	
1	Montepuez Ruby Mining, Limitada	Indústria	100	38	92	91	72	100	493	
2	Maputo Car Terminal, Lda	Transportes e Armazenagem	85	52	95	90	58	94	474	
3	Prestige Trading, Lda	Comércio	98	85	57	93	25	99	457	
4	Electrotec, SA	Serviços	90	89	83	95	21	63	441	
5	Bolloré Transport & Logistics Moçambique	Transportes e Armazenagem	87	94	48	98	16	89	432	
6	Grindrod Mozambique, Lda	Serviços	91	14	79	61	96	90	431	
7	Afritool Moçambique, Lda	Comércio	82	93	58	96	17	80	426	
8	Terminal de Carvão da Matola, Lda	Transportes e Armazenagem	74	25	90	75	85	76	425	
9	Moza Banco, SA	Actividades Financeiras e de Seguros	83	75	88	58	35	84	423	
10	Bayport Financial Services Moçambique	Actividades Financeiras e de Seguros	64	66	76	68	44	88	406	

Seleção da melhor empresa

A Montepuez Ruby Mining, Lda, foi apurada como a melhor empresa de Moçambique no exercício económico de 2021, tendo um total de 493 pontos. De seguida, destaca-se como melhor empresa a Maputo Car Terminal, Lda antecedida pela Prestige Trading, com um cumulativo de 474 e 457 pontos, respectivamente.

Em detalhe a Montepuez Ruby Mining, Lda, melhor empresa, obteve as seguintes pontuações pelos critérios estebelecidos. Crescimento do Volume de Negócios positivo e admirável na ordem dos 571.127% que perfaz 100 pontos, que segundo a mesma adviu do facto de não estar em exploração no ano de 2020. A taxa de Rentabilidade do Volume de Negócios e de Capitais Próprios de 31% e 71,01% respectivamente. No que cerne a Autonomia Financeira, a empresa obteve uma pontuação na ordem de 38 pontos e quanto a capacidade que a empresa possui para honrar com os compromissos, apresentou um Índice de Liquidez Geral de 72 pontos.

A análise de alguns indicadores de forma individualizada revela que a maior taxa de crescimento do Volume de Negócios foi obtida pela Montepuez Ruby Mining, Lda com uma taxa positiva atípica na ordem de 571,127%, seguida pela Access Bank Mozambique, Lda com 290% antecedida pela Prestige Trading, Lda com 211%.

Quanto a Rentabilidade do Volume de Negócios nas empresas do ranking das melhores empresas com as maiores, lideram a Aeroportos de Moçambique, E.P com 116%, a Vulcan Mozambique, S.A (ex VALE Moçambique), com 67% e o BIM - Banco Internacional de Moçambique, SA com 55%. Por outro lado, analisa-se a Rentabilidade dos Capitais Próprios, na qual são destacadas como empresas líderes a Topack Moçambique Indústria de Plásticos, SARL com cerca de 961.05%, seguida pela FNB - First Nacional Bank Moçambique, SA com 889.36%, antecedida pela Bolloré Transport & Logistics Moçambique, S.A. com 222.48%.

No que cerne à Liquidez Geral, a Hidroeléctrica de Cahora Bassa, SARL, seguida pela Cornelder de Moçambique, SA antecedida pela Motraco, SARL, lideram o ranking com 35.77, 5.23 e 5.17 respectivamente.

A Montepuez Ruby Mining, Lda, a Prestige Trading, Lda e a Lin Limpezas, Sociedade Unipessoal, Lda, lideram o ranking das melhores empresas com maior taxa de Crescimento do Volume de Negócios por Trabalhador com 610,328.55%, 211.5% e 147.01% respectivamente.

A Tabela que se segue apresenta o ranking das Melhores Empresas de Moçambique em 2021.

Selection of the best company

Montepuez Ruby Mining, Lda, was selected as the Best Company of Mozambique in 2021 for having obtained a total score of 493 points, followed by Maputo Car Terminal, Lda and Prestige Trading were also highlighted as the second and third best company for 2021, having scored 474 and 457 points respectively.

Regarding the criteria used for analysis, Montepuez Ruby Mining, Lda, classified as the 2021 best company, obtained a Turnover growth rate of 571.127% which is equivalent to 100 points, this growth is due to the pandemic in which in 2020 the company very little to no sales. Turnover and Equity profitability rates were 31% and 71,01% respectively. With respect to Financial Autonomy the company obtained a score of 38 points and as for the ability that the company has to honour its commitments, the company obtained the index of General Liquidity which stood at 72 points.

The analysis of some key indicators in the ranking of the best companies individually, reveals that the highest growth rate in turnover was obtained by Montepuez Ruby Mining, Lda, with a growth rate of 571,127% followed by Access Bank Mozambique, Lda, with a growth rate of 290% and by restige Trading, Lda with a growth rate of 211%.

As for Return on Turnover within the rest of the companies in the ranking of the best companies with the largest, they lead Aeroportos de Moçambique, E.P with 116%, Vulcan Mozambique, S.A (previously VALE Moçambique) with 67% and BIM - Banco Internacional de Moçambique, SA with 55%. On the other hand As for the category of the best companies leading the ranking with the highest Return on Equity (ROE), opack Moçambique Indústria de Plásticos, SARL with about 961.05%, followed by FNB - First Nacional Bank Moçambique, SA with 889.36% and Bolloré Transport & Logistics Moçambique, S.A. with 222.48%

As for the solvency capacity, the highlight in the ranking of the best companies goes to HCB - Hidroeléctrica de Cahora Bassa, SA followed by Cornelder de Moçambique, SA and Motraco, SARL with liquidity index of 5.77, 5.23 e 5.17 respectively.

The companies Montepuez Ruby Mining, Limitada, Prestige Trading, Lda and Lin Limpezas lead the category of turnover per employee with the highest growth rates of 610,328.55%, 211.5% and 147.01% respectively.

The following table presents the ranking of the Best Companies in Mozambique in 2021.

05

Publi-reportagem [JRM]

Article

Jaime Magumbe
Attorney / Advogado
JRM Advogados



Concentração de Empresas ao Abrigo da Legislação Moçambicana da Concorrência

O quadro legal da concorrência foi aprovado para disciplinar as actividades económicas exercidas no território Moçambicano e assegurar uma concorrência sã no mercado nacional. Um dos mecanismos existentes para o efeito é o controlo da concentração de empresas efectuado pela Autoridade Reguladora da Concorrência ("ARC"), de acordo com os limites sob os quais determinadas operações (nomeadamente, aquisição de (i) a totalidade ou parte da do capital social; (ii) direitos de propriedade ou uso e fruição sobre a totalidade ou parte do património de uma sociedade; (iii) direitos ou a celebração de acordos que confirmam influência dominante na composição ou deliberações dos órgãos sociais de uma sociedade) que implique concentração de empresas estão sujeitas a notificação prévia à ARC ou a um Procedimento Simplificado de Apreciação.

De acordo com a legislação da concorrência, a concentração ou fusão de empresas está sujeita à comunicação prévia à ARC quando, em consequência da sua realização, pelo menos uma das seguintes condições se mostre preenchida:

- aquisição, criação ou reforço de uma quota de mercado igual ou superior a 50% no mercado nacional de um determinado bem ou serviço específico ou de uma parte substancial deste;
- aquisição, criação ou reforço de uma quota de mercado entre 30% e 50%, no mercado nacional de um bem ou serviço específico ou de parte substancial deste, desde que o volume de negócios (no exercício financeiro anterior) em Moçambique de pelo menos duas empresas participantes consideradas individualmente seja superior a 105 milhões de MZN (aproximadamente 1.628.000,00 USD) líquidos dos impostos com estes directamente relacionados;
- o volume de negócios agregado (no ano financeiro anterior) de todas as empresas participantes seja superior a 925 milhões de MZN (aproximadamente 14.342.000,00 USD) líquidos dos impostos com estes directamente relacionados (independentemente da quota de mercado).

A ARC deve emitir uma decisão sobre a comunicação no prazo de 60 (sessenta) dias após a submissão e, se não o fizer, haverá um deferimento tácito da operação. As operações sujeitas a comunicação prévia só podem ser realizadas após a decisão (expressa ou tácita) da ARC, a menos que as empresas tenham obtido uma autorização da ARC para prosseguir com a operação antes da mesma tomar uma decisão.

As concentrações abaixo dos limites de quota de mercado ou volume de negócios acima indicados, estão sujeitas a um Processo Simplificado de Apreciação, desde que o volume de negócios gerado individualmente em Moçambique por pelo menos duas das empresas participantes seja superior a 105 milhões de Meticais (aproximadamente USD 1.628.000,00) líquido de impostos directamente relacionados.

Business concentration control under the Mozambican Competition legislation

The legal framework of Competition was approved to discipline the economic activities carried out in Mozambique and ensure a fair competition in market. One of the existing mechanisms for this purpose is the business concentration control performed by Competition Regulatory Authority (Autoridade Reguladora da Concorrência "ARC"), in accordance with market thresholds under which certain transactions (namely, acquisition of (i) all or part of the share capital; (ii) ownership or use and enjoyment rights over all or part of the corporate assets of a company; (iii) rights or the entering into agreements that grant a dominant influence on the composition or resolutions of the corporate bodies of a company) that implies business concentration would be subject to prior notification to ARC or to a Simplified Assessment Process.

A concentration or merger shall be subject to prior notification to ARC when as result of its execution, at least one of the following conditions is met:

- acquisition, creation or reinforcement of a market share equal or higher than 50% in national market of a specific good or service or significant part of it;
- acquisition, creation or reinforcement of a market share between 30% and 50%, in national market of a specific good or service or significant part of it, provided that the turnover of at least two participating companies carried out individually in Mozambique is higher than MZN 105 million (approximately USD 1,628,000.00) net of directly related taxes in the previous financial year;
- the aggregate turnover (in the previous financial year) of all participating companies is higher than MZN 925 million (approximately USD 14,342,000.00) net of directly related taxes (regardless the market share).

ARC must issue a decision on the prior notification within 60 (sixty) days of its submission and, if it does not, there will be a tacit deferral of the transaction. Transactions subject to prior notification can only be carried out after the decision (express or implied) of ARC, unless the companies have obtained authorization from ARC to proceed with the transaction before ARC makes a decision.

Concentrations that are below the market share or turnover limits indicated above, as long as the turnover generated individually in Mozambique by at least two of the participating companies is higher than 105 million Meticais (approximately USD 1,628,000.00) net of directly related taxes, companies are subject to a Simplified Assessment Process (Processo Simplificado de Apreciação).

Não obstante o acima exposto, a lei também prevê a possibilidade de se submeter uma Pré-notificação numa base informal e confidencial, a fim de avaliar, entre outros, se a comunicação da operação é ou não de facto necessária.

As operações de concentração que não impliquem uma quota de mercado ou volume de negócios e lucros anuais abaixo dos descritos acima, só são sujeitas à comunicação prévia nos casos em que esta for expressamente solicitada pela ARC.

Também não estão sujeitas a comunicação prévia à ARC as seguintes operações: (i) a aquisição de participações ou de activos pelo administrador da insolvência no âmbito de um processo de insolvência; (ii) a aquisição de participações com meras funções de garantia; (iii) a aquisição de participações por instituições de crédito, sociedades financeiras ou sociedades de seguros em sociedades com objecto social diferente do seu, a título meramente temporário e para efeitos de revenda, desde que não exerçam os direitos de voto inerentes à essas participações para efeitos de determinação do comportamento concorrencial das referidas sociedades ou que apenas exerçam esses direitos de voto com o objectivo de preparar a venda total ou parcial das referidas empresas ou dos seus activos ou a alienação dessas participações, desde que tal venda ocorra no prazo de um ano a partir da data de aquisição; ou (iv) no caso de duas ou mais operações de concentração realizadas no prazo de cinco anos entre a mesma pessoa ou empresas, e que individualmente se considerem não sujeitas a notificação prévia, nos termos anteriores.

O incumprimento da obrigação de comunicação à ARC e a não prestação ou fornecimento de informações falsas, inexatas ou incompletas em resposta a pedidos da ARC sujeita o infractor a multas que não devem exceder, para cada uma das empresas, 1% do volume de negócios do ano anterior e está sujeito a uma multa até 5% do volume de negócios do ano anterior a realização de uma operação sujeita a comunicação prévia sem a aprovação expressa ou tácita da ARC (após a submissão).

Além disso, as operações de concentração que violem uma decisão da ARC que proíba a mesma ou imponha condições à sua realização são consideradas nulas e sem efeito.

Assim, qualquer operação de concentração em Moçambique deve, portanto, assegurar-se de que está em plena conformidade com a Lei da Concorrência.

The law also provides for the possibility of undergoing a Pre-notification Procedure on an informal and confidential basis to assess, amongst others, whether or not notification is indeed required.

Concentration operations that are not described above (which does not imply a market share or annual turnover), are only subject to communication in case this is expressly requested by ARC.

The following transactions are also not subject to prior communication to ARC: (i) the acquisition of shares or assets by the insolvency administrator in the context of insolvency proceedings; (ii) the acquisition of shares with mere guarantee functions; (iii) the acquisition of shares by credit institutions, finance companies or insurance companies in companies with a corporate purpose different from their own, on a merely temporary basis and for the purpose of resale, provided that they do not exercise the voting rights inherent to those shares for the purpose or to determine the competitive behavior of said companies or who only exercise such voting rights with the aim of preparing the total or partial sale of said companies or of their assets or the sale of those shares, provided that such sale takes place within a period of one year from the date of acquisition; or (iv) in case of two or more concentration operations carried out within a period of five years between the same person or companies, and which individually are considered to not be subject of prior notification, in accordance with the above.

The failure to notify ARC of business concentration that are subject to mandatory prior-notification or providing false, inaccurate or incomplete information in response to requests by the ARC is subject to fines which shall not exceed, for each participating companies, 1% of annual turnover, and carry on an operation subject to prior notification without the express or deemed approval of ARC (after the submission) is subject to a fine of up to 5% of the annual turnover of the previous year.

Moreover, concentration operations in violation of ARC decision that prohibits same or imposes conditions on its completion are null and void.

Thus, any businesses transactions in Mozambique should ensure they are fully compliant with Mozambican Competition Law.

¹ Lei da Concorrência (Lei n.º 10/2013, de 11 de Abril) e o Regulamento da Lei da Concorrência (Decreto n.º 97/2014, de 31 de Dezembro, alterado pelo Decreto n.º 101/2021, de 31 de Dezembro), e outra legislação complementar. | Competition Law (Law No. 10/2013, of 11 April), Regulation of Competition Law (Decree No. 97/2014, of 31 December, amended by Decree No. 101/2021 of 31 December) and other complementary legislation.

² "Concentração de empresas" é definida como o acto que consiste na (i) fusão de duas ou mais empresas anteriormente independentes, (ii) aquisição de controlo, directo ou indirecto, de uma empresa ou de uma parte de uma ou mais empresas ou (iii) criação ou aquisição de uma empresa comum que desempenhe de forma duradoura as funções de uma entidade económica autónoma. | "Business concentration" is defined as act consisting of (i) merger of two or more previously independent companies, (ii) acquisition of direct or indirect control of a company, or part of one or more companies, or (iii) the creation or acquisition of a common company which performs on a lasting basis the functions of an independent economic entity.



Jaime Magumbe
Attorney / Advogado

Edifício KPMG
+258 84 312 0814
jmagumbe@kpmg.com



O contexto económico das economias desenvolvidas e emergentes

O panorama económico mundial no ano 2021 foi mais uma vez marcado por uma queda, resultante da Pandemia de COVID-19 que afectou o mundo. Porém esta queda não se manifestou como em 2019 que foi o ano em que a pandemia iniciou, influenciando a um fraco desempenho que levou a uma recessão de -3.1% em 2020.

Por conta da pandemia, assistiu-se uma crise na cadeia de abastecimento global, que devido a escassez de mão-de-obra nos portos, levou a congestionamentos portuários e redução da capacidade dos sistemas de transportes terrestres, resultando num aumento da inflação em muitos países. Aliado a este facto, houve lenta oferta à medida que as restrições fossem descontraídas, pois, a procura aumentava. Esta subida da inflação ocorre, mesmo quando o emprego está abaixo dos níveis pré-pandémicos em muitas economias, forçando escolhas difíceis aos decisores políticos.

Porém, o ano de 2021 apresenta uma postura diferente ao lidar contra esta pandemia. Segundo o Fundo Monetário Internacional (FMI), a recuperação económica global continua, no meio de uma pandemia ressurgente que coloca muitos desafios, incluindo políticos. O novo surto de COVID-19 parece mais persistente. O acesso à vacina é o principal impulsionador no combate à pandemia. Neste âmbito, a economia global foi prevista para um crescimento de 5.9% em 2021, menos 0.1 pontos percentuais em relação às previsões, que indicavam um crescimento de 6.0%.

A revisão em baixa para 2021 reflecte uma desaceleração para as economias avançadas, em parte devido às oscilações da oferta e para os países em desenvolvimento, de baixos rendimentos, em grande parte devido ao agravamento da dinâmica da pandemia da COVID-19. Esta situação é parcialmente compensada por perspectivas de curto prazo, muito fortes entre alguns mercados emergentes exportadores de matérias-primas e nas economias em desenvolvimento.

A rápida propagação do vírus Delta e a ameaça de novas variantes da COVID-19 aumentaram a incerteza sobre a rapidez com que a pandemia pode ser ultrapassada. De acordo com o World Economic Outlook (WEO), a recuperação económica global continua, mesmo com o recrudescimento da pandemia. As fissuras abertas pela COVID-19 são mais persistentes e as divergências de curto prazo que marcaram o desempenho de longo prazo. O acesso às vacinas no ano de 2020 a nível mundial foi o principal determinante a nível mundial para a recuperação da economia.

Outro ponto, não menos importante, que representa um desafio a economia global são as mudanças climáticas que assolam o mundo. No entanto, para combater este cenário, o Banco Mundial, que é o maior financiador desta causa e mais instituições, têm envidado esforços de modo que o Plano de Acção para as Mudanças busque integrar a questão do clima a todos os projetos de desenvolvimento, com foco na redução de gases de efeito estufa e no sucesso das medidas de adaptação.

Economic context of the developed and emerging economies

The global economic outlook in the year 2021 was once again marked by a downfall, resulting from the COVID-19 Pandemic that affected the world. However this downfall did not manifest itself as it did in 2019 which was the year the pandemic began, influencing to a poor performance leading to a recession of -3.1% in 2020.

As a result of the pandemic, there was a crisis in the global supply chain, which due to labor shortages in ports, led to port congestion and reduced capacity in land transport systems, resulting in increased inflation in many countries. Allied to this, there was slow supply as restrictions were relaxed as demand increased. This rise in inflation occurs even as employment is below pre-pandemic levels in many economies, forcing difficult choices on policy makers.

However, the year 2021 presents a different posture in dealing with this pandemic. According to the International Monetary Fund (IMF), the global economic recovery continues, amidst a resurgent pandemic that poses many challenges, including political ones. The new outbreak of COVID-19 appears more persistent. Access to the vaccine is the key driver in fighting the pandemic. In this regard, the global economy was forecast to grow by 5.9% in 2021, down 0.1 percentage points from the forecast, which indicated growth of 6.0%.

The downward revision to 2021 reflects a slowdown for advanced economies, partly due to supply swings, and for low-income developing countries, largely due to worsening pandemic dynamics from COVID-19. This is partly offset by very strong near-term prospects among some commodity-exporting emerging markets and in developing economies.

The rapid spread of the Delta virus and the threat of new variants of COVID-19 have increased uncertainty about how quickly the pandemic can be overcome. According to the World Economic Outlook (WEO), the global economic recovery continues, even as the pandemic resurges. The fissures opened by COVID-19 are more persistent and the short-term divergences that marked the long-term performance. Access to vaccines in the year 2020 globally was the key global determinant of economic recovery.

Another point, no less important, that represents a challenge to the global economy is the climate change that is devastating the world. However, to combat this scenario, the World Bank, which is the largest funder of this cause, and more institutions have made efforts so that the Action Plan for Change seeks to integrate the climate issue into all development projects, focusing on the reduction of greenhouse gases and the success of adaptation measures.

Crescimento do PIB nas economias desenvolvidas e nas economias emergentes

O FMI indica que nas economias avançadas, o crescimento económico observado em 2021 é de 5.0%, contra -4.5% observado no ano 2020 e nos países de mercados emergentes e em desenvolvimento a economia regista um crescimento de 6.5% contra -2.1% de 2020.

Entre os países de economias avançadas, no que concerne ao ano de 2021, o destaque vai para o Reino Unido 7.4% e França 6.7% respectivamente. Estes dois países tiveram o melhor desempenho neste período, seguidos de Itália 6.2% e Estados Unidos 5.6% e com um crescimento modesto, estão a Alemanha 2.7% e o Japão 1.6%.

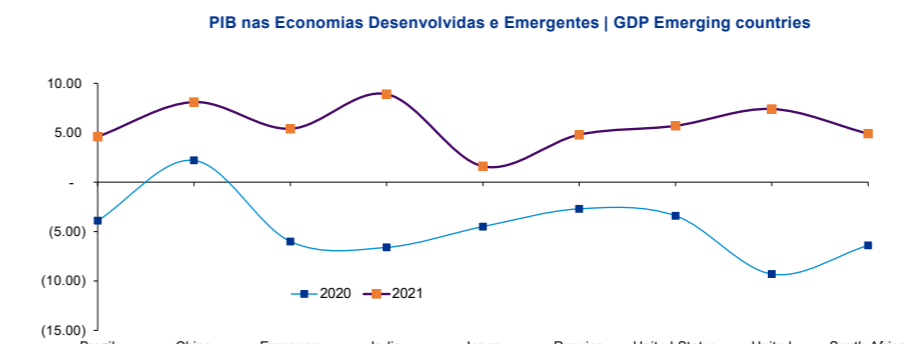
De salientar que o Reino Unido com um desempenho de -7.2% foi um dos países mais afectados pela crise da Pandemia da COVID-19 em 2020, entretanto, na estimativa até Dezembro de 2021, este coloca-se no grupo dos países que registam o melhor desempenho que resultou dos fatores associados à saúde, uma vez que as visitas presenciais aos médicos de clínica geral aumentaram, bem como um aumento da construção e do sector dos serviços, enquanto o sector industrial se construiu.

Por outro lado, o Japão com -4.6% que foi um dos países menos afectados em 2020 apresenta o menor desempenho, ao registar 1.6% em 2021.

Nas economias emergentes e em desenvolvimento, registou-se um crescimento de 6.5%. A região da Ásia em desenvolvimento teve o melhor desempenho económico no período em análise ao crescer 7.2%. Por seu turno, a região da América Latina e Caraíbas situa-se em segundo lugar com 6.8%, e a África Sub-Sahariana regista o menor desempenho económico na ordem de 4.0%.

Em termos gerais e olhando por países, nesta categoria de economias emergentes e em desenvolvimento, destaca-se a Índia com 9.0% e a China 8.1%, ambos países com melhor desempenho económico, e a Nigéria 3.0% e Arábia Saudita 2.9%, países com menor desempenho.

As economias da Zona do Euro e da UE (União Europeia) cresceram 5.2% em 2021 na comparação com o ano anterior, segundo dados divulgados pelo Eurostat. No ano passado, o crescimento do PIB (Produto Interno Bruto) foi de 4.6% na Zona do Euro e de 4.8% na UE, o que representa uma recuperação em relação a 2020. Naquele ano, diante da crise global impulsionada pelo início da pandemia, tanto, para a Zona do Euro quanto a UE registaram contração de 6.8% e 6.4% respectivamente.



Fonte: KPMG, dados extraídos da base de dados de World Bank Organization. *World Development Indicator*

Source: KPMG, data extracted from the World Bank Organization database. *World Development Indicator*

Evolução do Crescimento Económico em África

O *World Economic Outlook* (WEO), publicado pelo FMI, refere que para a África Subsaariana (ASS), as estimativas do Regional Economic Outlook (REO) apontam para um crescimento da actividade económica da região, na ordem de 4.5%, não obstante a persistência da crise económica e sanitária decorrente, por um lado, do surgimento de novas variantes do vírus da COVID-19 e, por outro, das mudanças climáticas que têm afectado o mundo e a região, em particular.

Segundo a análise feita pelo African Plus, as actuais velocidades de recuperação económica na região são variadas. Com as três maiores economias, Angola, Nigéria e África do Sul, a crescerem 0.4%, 2.4% e 4.6%, respectivamente. Ao passo que o resto da ASS está a recuperar mais rapidamente a uma taxa de crescimento de 3.6% em 2021, com países não ricos em recursos, como a Costa do Marfim e o Quénia, com uma forte recuperação estimada de 6.2% e 5.0%, respectivamente. Uma tendência positiva é que, de acordo com os autores do relatório, os países africanos aproveitaram a oportunidade da crise para promover reformas estruturais e macroeconómicas. Diversos países iniciaram reformas estruturais difíceis, mas necessárias, tais como, a unificação das taxas de câmbio no Sudão, a reforma dos subsídios aos combustíveis na Nigéria e a abertura do sector das telecomunicações ao sector privado na Etiópia.

Além disso, graças as políticas monetárias e fiscais prudentes, o défice fiscal da região, que correspondia a 5.4% do PIB em 2021, deverá diminuir para 4.5% do PIB em 2022 e 3.0% do PIB em 2023. Contudo, a disciplina fiscal, combinada com um espaço fiscal limitado, impediu os países africanos de injetarem os níveis de recursos necessários para lançarem uma resposta política vigorosa à COVID-19.

Além das crescentes pressões fiscais e do crescimento dos níveis da dívida à medida que implementam medidas para uma recuperação económica sustentável e inclusiva, os países da África Subsaariana também sofreram com o agravamento dos impactos das alterações climáticas. Os autores do "Africa's Pulse" aconselham que, assim como os países têm utilizado a crise para introduzir medidas de reforma, também devem aproveitar esta oportunidade para fazer transições sustentáveis e resilientes para economias com baixas emissões de carbono que podem proporcionar benefícios de longo prazo sob a forma da redução dos riscos ambientais, assim como novas aberturas para o desenvolvimento económico.

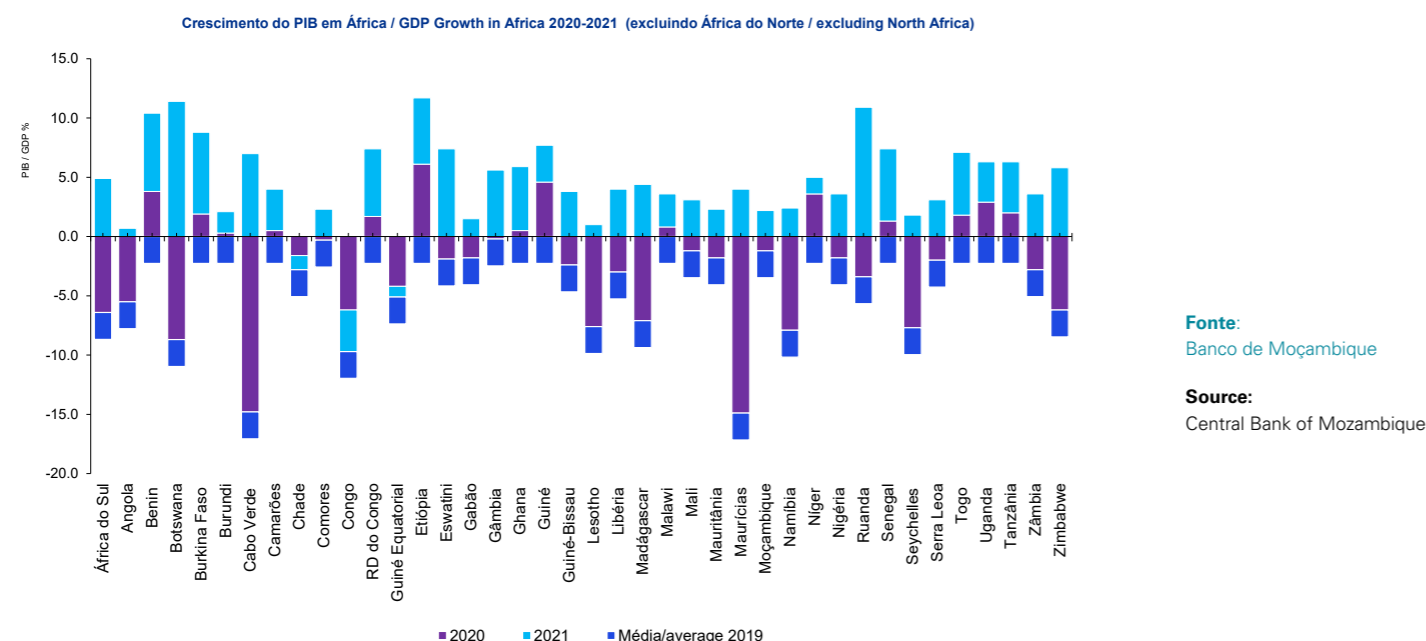
Evolution of Economic Growth in Africa

The *World Economic Outlook* (WEO), published by the IMF, states that for Sub-Saharan Africa (SSA), estimates from the Regional Economic Outlook (REO) point to a growth in economic activity in the region of 4.5%, despite the persistence of the economic and health crisis resulting, on the one hand, from the emergence of new variants of the COVID-19 virus and, on the other, from the climate changes that have affected the world and the region in particular.

According to analysis by African Plus, the current speeds of economic recovery in the region are varied. With the three largest economies, Angola, Nigeria and South Africa, growing by 0.4%, 2.4% and 4.6% respectively. Whereas the rest of SSA is recovering faster at a 3.6% growth rate in 2021, with non-resource rich countries such as Côte d'Ivoire and Kenya with a strong recovery estimated at 6.2% and 5.0% respectively. A positive trend is that, according to the authors of the report, African countries have taken the opportunity of the crisis to promote structural and macroeconomic reforms. Several countries have initiated difficult but necessary structural reforms, such as exchange rate unification in Sudan, fuel subsidy reform in Nigeria, and the opening of the telecommunications sector to the private sector in Ethiopia.

Furthermore, due to prudent monetary and fiscal policies, the region's fiscal deficit, which was 5.4 percent of GDP in 2021, is expected to decline to 4.5 percent of GDP in 2022 and 3.0 percent of GDP in 2023. However, fiscal discipline, combined with limited fiscal space, has prevented African countries from injecting the necessary levels of resources to launch a vigorous policy response to COVID-19.

Apart from mounting fiscal pressures and rising debt levels as they implement measures for sustainable and inclusive economic recovery, Sub-Saharan African countries have also suffered from the worsening impacts of climate change. The authors of "Africa's Pulse" advise that just as countries have used the crisis to introduce reform measures, they should also use this opportunity to make sustainable and resilient transitions to low-carbon economies that can provide long-term benefits in the form of reduced environmental risks as well as new openings for economic development.



Inflação nas Economias Desenvolvidas e Emergentes

Dados provisórios indicam que o crescimento do PIB dos Estados Unidos da América (EUA) e da Zona Euro acelerou no quarto trimestre de 2021. Nos EUA, o desempenho foi determinado pelo aumento do consumo privado e das exportações, que suplantou a redução dos gastos públicos. Na Zona Euro, o impulso ao crescimento decorreu dos estímulos monetários em meio à reabertura das economias.

Nas economias emergentes, destaca-se a China que regista desaceleração do PIB, desde o segundo trimestre de 2020, a traduzir o efeito combinado do abrandamento da actividade do sector imobiliário, dos persistentes problemas na cadeia logística e serviços e do ressurgimento de casos da COVID-19.

Com efeito, dados de Fevereiro de 2022 indicam aceleração da inflação na Zona Euro e nos EUA, sendo o denominador comum o aumento do custo dos combustíveis líquidos e da energia eléctrica, num contexto em que persistem os constrangimentos na cadeia logística.

Nas economias emergentes, os preços apresentaram um perfil diferenciado. Por um lado, na China e na África do Sul a inflação abrandou, em resultado da redução do preço dos bens alimentares e dos transportes, respectivamente. Por outro, a inflação na Índia acelerou, a traduzir o incremento dos preços dos bens alimentares.

O agravamento da tensão geopolítica global, com a eclosão do conflito Rússia-Ucrânia, num contexto de relaxamento das medidas restritivas para a contenção da COVID-19, contribuiu para o aumento do preço das mercadorias em geral. Destaca-se o aumento do preço do Brent e do trigo, com impacto na inflação doméstica, dado o seu peso no cabaz.

Entre os preços que mais tem pesado na inflação estão os da energia, que tiveram taxa anual de 18.0% em Agosto na área da OCDE, a maior elevação desde Setembro de 2008. A inflação dos preços dos alimentos também acelerou acentuadamente, para uma taxa de 3.6%, até 3.1% em Julho de 2021.

A inflação anual no ano de 2021 também ficou mais alta em países como África do Sul (de 4.7% em Julho para 5.1% em Agosto), Rússia (de 6.5% para 6.7%) e Indonésia (de 1.5% para 1.6%). Por outro lado, houve recuo em países como Estados Unidos (de 5.4% para 5.3%), Japão (de -0.3% para -0.4%), Índia (5.3% para 4.8%) e China (1.0% para 0.8%).

A Argentina continua a ter a maior inflação anual entre os países do G20, com taxa de 51.4% em Agosto, após nove meses consecutivos de alta. Em seguida, aparece a Turquia com taxa de 19.3%. O Brasil aparece como a terceira maior inflação em 12 meses entre os países listados no levantamento da OCDE.

Inflation in Developed and Emerging Economies

Provisional data indicate that GDP growth in the United States of America (USA) and the Eurozone accelerated in the fourth quarter of 2021. In the US, the performance was determined by the increase in private consumption and exports, which supplanted the reduction in public spending. In the Eurozone, the growth boost stemmed from monetary stimuli amid reopening economies.

In the emerging economies, China stands out, registering GDP deceleration since the second quarter of 2020, reflecting the combined effect of the slowdown in the real estate sector, persistent problems in the logistics and services chain, and the resurgence of COVID-19 cases.

In fact, data from February 2022 indicate acceleration in inflation in the Euro Zone and the USA, with the common denominator being the increase in the cost of liquid fuels and electricity, in a context in which the constraints in the logistics chain persist.

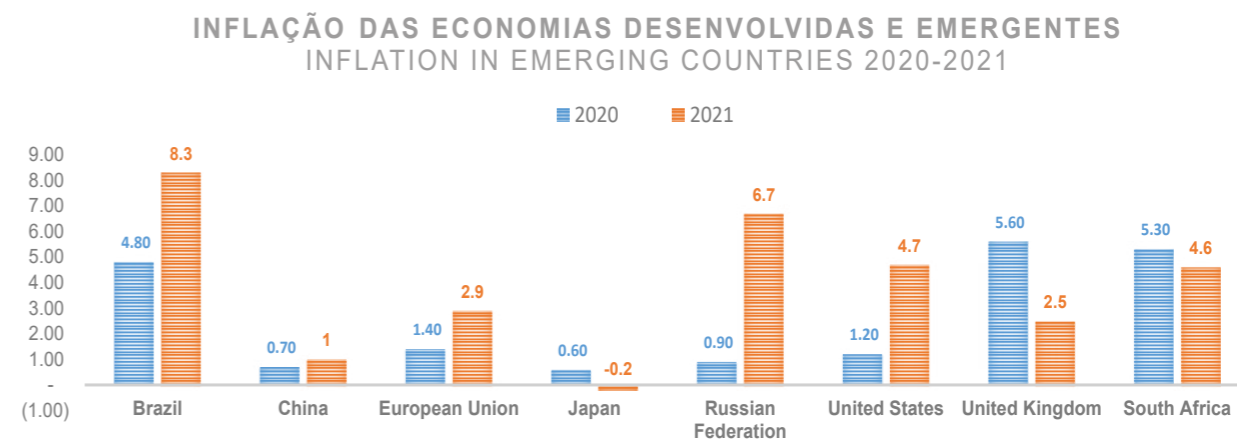
In the emerging economies, prices showed a differentiated profile. On the one hand, in China and South Africa inflation slowed down as a result of the reduction in food and transport prices, respectively. On the other hand, inflation in India accelerated, reflecting the increase in food prices.

The worsening of global geopolitical tension, with the outbreak of the Russia-Ukraine conflict, in a context of relaxation of the restrictive measures for the containment of COVID-19, contributed to the increase in the price of commodities in general. The increase in the price of Brent and wheat, with an impact on domestic inflation, given their weight in the basket, stands out.

Among the prices that have weighed most on inflation are energy prices, which climbed at an annual rate of 18.0% in August in the OECD area, the highest increase since September 2008. Food price inflation also accelerated sharply to a rate of 3.6%, up to 3.1% in July 2021.

Annual inflation in the year 2021 also got higher in countries like South Africa (from 4.7% in July to 5.1% in August), Russia (from 6.5% to 6.7%) and Indonesia (from 1.5% to 1.6%). On the other hand, there was a retreat in countries like the United States (from 5.4% to 5.3%), Japan (from -0.3% to -0.4%), India (5.3% to 4.8%) and China (1.0% to 0.8%).

Argentina continues to have the highest annual inflation among the G20 countries, with a rate of 51.4% in August, after nine consecutive months of highs. Next comes Turkey with a rate of 19.3%. Brazil appears as the third highest 12-month inflation among the countries listed in the OECD survey.



Preço das *commodities* nas economias desenvolvidas e emergentes

Dados publicados no Indexamundi indicam que os preços das principais mercadorias no mercado internacional, até Novembro de 2021, em geral, apresentam-se com tendências de subida em comparação com o igual período de 2020.

Nos combustíveis, o preço do petróleo no mercado internacional registou um aumento de 64.0%, ao alcançar o preço de USD 79.9 por barril em Setembro de 2021, contra USD 48.7 no período homólogo de 2020. O gás natural registou igualmente um aumento ao se situar em USD 5.0 em 2021, contra os USD 2.5 de 2020, representando uma variação de 100.0%.

Ainda sobre os combustíveis, o carvão térmico registou um aumento significativo do preço, ao se situar em USD 157.5 em 2021, contra USD 83.6 registados em 2020, correspondendo a um incremento de 89.7%.

Nos metais, o preço de alumínio no mercado internacional registou uma variação positiva de 30.9%, ao aumentar para USD 2,636.5 contra USD 2,014.7 registado no ano de 2020.

Relativamente ao impacto da variação dos preços no volume das exportações/importações, cabe referir que outros factores poderão ter interferido nesta relação. Designadamente, em alguns produtos como açúcar e algodão, as implicações foram inversas, sendo 38.7% e 55.9% da variação dos preços e, -34.9% e -14.4% da variação do volume do comércio; outros como o Gás Natural (97.6%) e Trigo (46.1%), o comércio foi muito pouco sensível aos preços, implicando (7.7%) e (8.7%) respectivamente. Apenas o carvão térmico registou uma relação directa entre a variação do preço (89.7%) e as exportações (70.8%).

Nove (09) dos onze (11) produtos em análise tiveram um crescimento positivo, dos quais cinco (05) com crescimento acima dos 30%. Destaca-se ainda que dois (02) produtos (carvão e camarão) tiveram um crescimento considerável ao se situar em cerca de 70% cada e, diversamente, outros dois (02) como o açúcar -34.9% e o algodão -14.4%, tiveram um crescimento negativo.

Commodity prices in developed and emerging economies

Data published in Indexamundi indicate that the prices of the main commodities in the international market until November 2021 are generally on an upward trend compared to the same period in 2020.

In fuels, the price of oil in the international market registered an increase of 64.0%, reaching USD 79.9 per barrel in September 2021, against USD 48.7 in the same period of 2020. Natural gas also registered an increase by reaching USD 5.0 in 2021, against USD 2.5 in 2020, representing a variation of 100.0%.

Still on fuels, thermal coal registered a significant price increase, standing at USD 157.5 in 2021, against USD 83.6 in 2020, corresponding to an 89.7% increase.

In metals, the price of aluminum in the international market registered a positive variation of 30.9%, by increasing to USD 2,636.5 against USD 2,014.7 registered in 2020.

Regarding the impact of price variation on the volume of exports/imports, it should be noted that other factors may have interfered in this relationship. Namely, in some products like sugar and cotton, the implications were inverse, being 38.7% and 55.9% of the price variation and, -34.9% and -14.4% of the trade volume variation; in others like Natural Gas (97.6%) and Wheat (46.1%), trade was very little sensitive to prices, implying (7.7%) and (8.7%) respectively. Only thermal coal registered a direct relationship between price variations (89.7%) and exports (70.8%).

Nine (09) of the eleven (11) products under analysis had a positive growth, of which five (05) with growth above 30%. It is also noteworthy that two (02) products (coal and shrimp) had a considerable growth to stand at about 70% each and, differently, other two (02) such as sugar -34.9% and cotton -14.4%, had a negative growth.

O contexto económico em Moçambique

Economic context in Mozambique

Crescimento Económico (PIB)

O panorama económico de Moçambique no ano de 2021, é caracterizado por avanços, tendo-se recuperado a actividade económica em 2.2%, como resultado do relaxamento das medidas de contenção da COVID-19.

Para curto e médio prazo, a perspectiva foi de crescimento suportado pela procura externa, assim como pela implementação dos projectos de gás na bacia do Rovuma. Ao passo que de forma sustentável, dever-se-á aprofundar as reformas estruturais com o intuito de proporcionar um bom ambiente de negócios, atrair investimentos e a criação de emprego.

A ocorrência de calamidades naturais (cheias, inundações, chuvas moderadas, por vezes acompanhadas de ventos e descargas atmosféricas, Ciclones Eloise e Guambe que afectaram as zonas Centro e Sul), originaram prejuízos em diversas infra-estruturas, na produção e atrasos no escoamento de alguns produtos, agravados pelo conflito militar nas zonas Centro e Norte do país, contribuíram, de certa forma, para o desempenho moderado da actividade económica.

As autoridades que promulgaram políticas fiscais e monetárias robustas destinadas a proteger as empresas e os mais vulneráveis. Entre elas, o Banco de Moçambique promulgou medidas de estímulo, incluindo o corte da taxa de política monetária e a adoção de políticas destinadas a garantir a estabilidade do sector financeiro. Outro apoio crucial incluiu linhas de crédito bonificadas para aliviar as empresas das dificuldades financeiras. Os bancos comerciais também tomaram medidas para reestruturar os empréstimos existentes, estendendo o período de maturidade e períodos de carência. Várias outras medidas fiscais foram tomadas para aliviar as pequenas empresas e negócios. Em termos cumulativos, a economia nacional cresceu 2.2% no ano passado, mesmo com a pandemia da COVID-19 e o terrorismo no Norte. Segundo o Instituto Nacional de Estatística (INE), a indústria extractiva, hotelaria e restauração foram os sectores que mais cresceram.

É uma reviravolta depois do abrandamento económico de 1.23% registado em 2020, devido à COVID-19. Em 2021, a economia nacional começou com um crescimento tímido de 0.12% no primeiro trimestre, melhorou para 1.96%, no segundo, seguiu com 3.36%, no terceiro e 3.32% no quarto e último trimestre, conforme previa o Governo. De Outubro a Dezembro, o sector primário foi o que mais contribuiu.

“O desempenho da actividade económica no quarto trimestre de 2021 é atribuído em primeiro lugar ao sector primário que cresceu em 4.61%, com maior destaque para o ramo da Indústria de Extracção Mineira com uma variação de 6.86%, seguido pelo ramo da Agricultura, Pecuária, Caça, Silvicultura, Exploração Florestal com cerca de 4.11%.”

Estas actividades tiveram maior participação na economia, com o peso conjunto no PIB de 18.67% seguido pelo ramo de Comércio e Serviços de Reparação com 10.60%.

Economic Growth (GDP)

Mozambique's economic outlook for the year 2021, is characterized by progress, with economic activity having recovered by 2.2%, as a result of the relaxation of the COVID-19 containment measures.

For the short and medium term, the outlook was for growth supported by external demand as well as by the implementation of the gas projects in the Rovuma basin, while in a sustainable way, structural reforms should be strengthened in order to provide a good business environment, attract investment and job creation.

The occurrence of natural disasters (floods, moderate rainfall, sometimes accompanied by winds and lightning, Cyclones Eloise and Guambe that affected the central and southern zones), caused damage to various infrastructures, to production and delays in the flow of some products, aggravated by the military conflict in the central and northern zones of the country, contributed, to some extent, to the moderate performance of economic activity.

The authorities enacted robust fiscal and monetary policies designed to protect businesses and the most vulnerable. Among them, the Bank of Mozambique announced incentive measures, including cutting the monetary policy rate and adopting policies aimed at ensuring the stability of the financial sector. Other crucial support included subsidized credit lines to relieve businesses of financial difficulties. Commercial banks also took steps to restructure existing loans by extending maturity and grace periods. Various other fiscal measures were taken to relieve small companies and businesses.

In cumulative terms, the national economy grew 2.2% last year, even with the COVID-19 pandemic and terrorism in the North. According to the National Statistics Institute (INE), the extractive industry, hotels and restaurants were the fastest growing sectors.

This is a turnaround after the 1.23% economic slowdown recorded in 2020 due to COVID-19. In 2021, the national economy started with a shy 0.12% growth in the first quarter, improved to 1.96% in the second, followed with 3.36% in the third and 3.32% in the fourth and final quarter, as predicted by the Government. From October to December, the primary sector contributed the most.

“The performance of economic activity in the fourth quarter of 2021 is attributed first and foremost to the primary sector which grew by 4.61%, most prominently the Mining Industry branch with a change of 6.86%, followed by the Agriculture, Livestock, Hunting, Forestry, Logging branch with about 4.11%.”

These activities had the largest share in the economy, with the combined weight in GDP of 18.67% followed by the Trade and Repair Services branch with 10.60%.



Mozambican Dredging Company – Public Enterprise
for a safe navigability

Head Office: Costa Serrão Street, 150,
1st Floor, P.O. Box 1558, Beira,
Mozambique
Landline: +258 23 32 70 38
Mobile: +258 82 501 25 50
Email: beira.sede@emodruga.co.mz

A Empresa Moçambicana de Dragagem foi criada em 1994 como Empresa Pública, ao abrigo da Lei. 38/94 de 13 de setembro.

Mozambican Dredging Company established in 1994 as a Public Company, under Act. 38/94 of 13th September.

A EMOBRAGA é responsável pela conservação dos canais de acesso aos portos nacionais, bacias de manobra, ancoradouros e zonas de acostagem.

O seu principal objetivo é tornar os portos mais seguros, competitivos e navegáveis.

Em Moçambique, a dragagem é regularmente necessária nos portos da Beira, Maputo e Quelimane devido à sedimentação causada pela influência dos rios.

EMODRAGA – tornando os portos de Moçambique navegáveis, seguros e competitivos.

EMODRAGA is responsible for the conservation of access channels to the national ports, and for the conservation of manoeuvring basins, anchoring and mooring areas

Its main aim is to make the ports safer, more competitive and navigable.

In Mozambique, dredging is regularly required in the ports of Beira, Maputo and Quelimane because of the sedimentation caused by the influence of rivers.

EMODRAGA – making the ports of Mozambique navigable, safer and more competitive.



Trail suction hopper dredger "Macuti" has the capability to respond to all demands.



Modular DOP Dreger 523069 MVe 1507" dredging quay and reclamation sand



Survey boat "Chiveve" monitoring and controlling the sedimentation in Channel

Fonte: Instituto Nacional de Estatística / National Institute of Statistics
Atualização económica de Moçambique - The World Bank

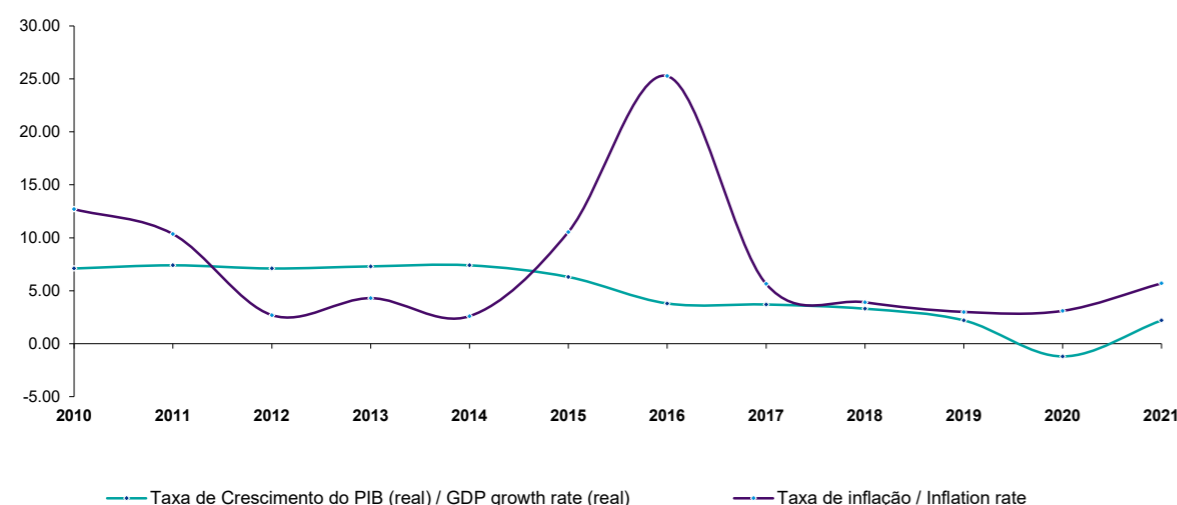
Inflação

Mantêm-se as perspectivas de uma inflação de um dígito no curto e médio prazo. A inflação anual situou-se em 6.4% em Outubro, após 6.0% em Setembro, explicada pelo aumento dos preços dos bens alimentares e dos combustíveis líquidos, num contexto de menor depreciação do Metical face ao Dólar norte-americano. No entanto, a inflação subjacente, que exclui os preços dos bens e serviços administrados e das frutas e vegetais, mantém-se praticamente inalterada. Para o curto e médio prazo, a inflação permaneceu na banda de um dígito, não obstante as perspectivas de aumento dos preços dos transportes a nível doméstico, bem como dos bens alimentares e do petróleo no mercado internacional. Reforçam-se as perspectivas de crescimento da economia para 2021 e 2022.

Inflation

The outlook for single digit inflation in the short to medium term remains. Annual inflation stood at 6.4% in October, after 6.0% in September, explained by higher food and liquid fuel prices, against a background of a smaller depreciation of the Metical against the US Dollar. However, core inflation, which excludes prices of administered goods and services and of fruits and vegetables, remains virtually unchanged. For the short to medium term, inflation has remained in the single-digit band, despite the prospects of rising transport prices domestically, as well as food and oil prices in the international market. The outlook for growth in the economy for 2021 and 2022 is strengthened.

Crescimento da Produção e Inflação / Production and Inflation Growth



Exportações de Bens

Em 2021, as receitas de exportação de bens, cresceram em USD 1,990 milhões, fixando-se em USD 5,579 milhões, o correspondente a 36.7% do PIB, justificado pelo incremento das vendas dos produtos exportados pelos Grandes Projectos (GP) em USD 1,527.6 milhões (10.1% do PIB), com realce para os da indústria extractiva, com um incremento de USD 1,215.5 milhões (carvão mineral, areias pesadas, gás natural, rubis, safiras e esmeraldas), seguidos pela indústria transformadora com acréscimo da ordem de USD 354.2 milhões (alumínio e cabos de alumínio).

Excluindo os grandes projectos (GP), as vendas aumentaram em USD 463 milhões, com destaque para os produtos agrícolas que contribuíram com receitas de USD 60 milhões, salientando-se os legumes e hortícolas, banana e algodão.

Importação de Bens

No período em análise, a factura com a importação de bens registou uma subida de 33.2%, atingindo o montante de USD 7,837.3 milhões, o equivalente a aproximadamente 52% do PIB, a refletir o aumento nas importações de bens intermédios e de consumo em 49% e 34%, respectivamente. O acréscimo nos custos de importação de bens esteve associado, essencialmente, à recuperação da actividade económica, como resultado do relaxamento das restrições impostas pela pandemia de COVID-19.

Exports of Goods

In 2021, export revenues from goods grew by USD 1,990 million, reaching USD 5,579 million, corresponding to 36.7% of GDP, justified by the increase in sales of products exported by the Major Projects (GP) in USD 1,527.6 million (10.1% of GDP), with emphasis on the extractive industry, with an increase of USD 1,215.5 million (coal, heavy sands, natural gas, rubies, sapphires and emeralds), followed by the manufacturing industry with an increase of USD 354.2 million (aluminum and aluminum cables).

Excluding major projects (GP), sales increased by USD 463 million, with agricultural products contributing USD 60 million, particularly vegetables, bananas, and cotton.

Importation of goods

In the period under review, the bill with the importation of goods registered an increase of 33.2%, reaching the amount of USD 7,837.3 million, equivalent to approximately 52% of the GDP, reflecting the increase in imports of intermediate and consumer goods by 49% and 34%, respectively. The increase in the cost of imported goods was essentially associated with the recovery of economic activity as a result of the relaxation of restrictions imposed by the COVID-19 pandemic.

Taxa de Câmbio

A taxa de câmbio figura como um dos principais factores que afectam o desempenho empresarial em Moçambique e é o principal indicador monitorado pelas empresas que realizam operações de comércio internacional. Na prática, quase todas as empresas realizam operações de comércio internacional, sendo que de acordo com as evidências apresentadas pela CTA (2020), no universo das empresas moçambicanas, cerca de 76% realizam operações de comércio internacional no decorrer das suas actividades, das quais aproximadamente 50% estão directamente envolvidas no processo de importação e exportação.

De acordo com os dados reportados pelo Banco de Moçambique, as taxas médias mensais de câmbio das principais divisas de transações, no mercado moçambicano, apontam para uma tendência geral de depreciação nominal do Metical ao longo do I Trimestre de 2021 face ao Euro, ao Dólar americano, e ao Rand sul-africano indicando MZN 89.53, MZN 74.26 e MZN 4.97 respectivamente.

Ao passo que ao longo do II Trimestre, houve uma apreciação face ao Euro, ao Dólar americano e ao Rand sul-africano indicando MZN 72.44, MZN 60.08 e MZN 4.26, respectivamente.

Agora para o terceiro trimestre do ano 2021, notou-se uma depreciação das taxas médias mensais de câmbio das principais moedas de transações no mercado moçambicano, apontam uma tendência geral de depreciação nominal do Metical. Neste período, o Euro, o Dólar Americano e o Rand Sul-Africano foram transacionados a MZN 75.06, MZN 63.69 e MZN 4.36, respectivamente. E por fim, o IV Trimestre apontou para uma tendência geral de depreciação nominal do Metical face ao Euro, ao Dólar Americano e ao Rand Sul-africano, indicando MZN 72.98, MZN 63.82 e MZN 4.1, respectivamente.

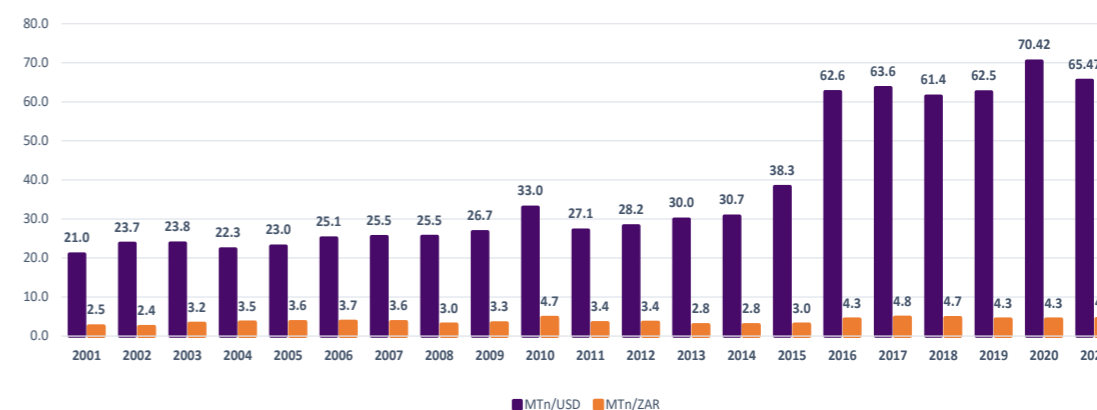
Exchange Rate

The exchange rate figures as one of the main factors affecting business performance in Mozambique and is the main indicator monitored by companies that conduct international trade operations. In practice, almost all companies conduct international trade operations, and according to the evidence presented by CTA (2020), in the universe of Mozambican companies, about 76% conduct international trade operations in the course of their activities, of which approximately 50% are directly involved in the process of import and export.

According to data reported by the Bank of Mozambique, the average monthly exchange rates of the main currencies of transactions, in the Mozambican market, point to a general trend of nominal depreciation of the Metical throughout the 1st Quarter of 2021 against the Euro, the US Dollar, and the South African Rand indicating MZN 89.53, MZN 74.26 and MZN 4.97 respectively.

Whereas during (the second quarter) Q2, there was an appreciation against the Euro, the US Dollar and the South African Rand indicating MZN 72.44, MZN 60.08 and MZN 4.26, respectively.

Now for the third quarter of the year 2021, a depreciation of the average monthly exchange rates of the main transaction currencies in the Mozambican market was noted, they point to a general trend of nominal depreciation of the Metical. In this period, the Euro, the US Dollar and the South African Rand were transacted at MZN 75.06, MZN 63.69 and MZN 4.36, respectively. And finally Quarter depreciation, respectively, for a general trend of Metical, to the US Dollar and to the South American Rand 72.98 indicating, MZN 63.82 and MZN 4.1. respectively.



a) Evolução da taxa de câmbio

o longo do mês de Junho de 2022, o Metical depreciou cerca de 0,05% em relação ao dólar, fixando-se em MZN 63.86. Embora a depreciação do Metical tenha sido ténue, é o segundo registo consecutivo de depreciação mensal da moeda nacional em relação ao dólar, após um longo período de manutenção da taxa de câmbio (desde Junho de 2021). No mercado internacional, o Dólar apresentou uma apreciação mensal face as outras moedas de transação no país, nomeadamente, o Euro, Libra Esterlina e Rand Sul Africano (EUR: 2.34% ; GBP 3.37% ; ZAR: 4.14%). A apreciação do Dólar decorre do reforço do seu estatuto de activo de refúgio, influenciado pelas expectativas de aumento das taxas de juro nos Estados Unidos da América para contenção das recentes pressões inflacionárias. Em termos acumulados, a moeda norte americana apreciou 7.79% contra o EUR (10.01% contra a GBP e 1.75% contra o ZAR).

a) Exchange rate evolution

Over the month of June 2022, the Metical depreciated about 0.05% against the dollar, settling at MZN 63.86. Although the depreciation of the Metical was slight, it is the second consecutive monthly depreciation of the national currency against the dollar, after a long period of maintenance of the exchange rate (since June 2021). On the international market, the Dollar showed a monthly appreciation against the other transaction currencies in the country, namely the Euro, Pound Sterling and South African Rand (EUR: 2.34% ; GBP 3.37% ; ZAR: 4.14%). The appreciation of the Dollar is due to the strengthening of its status as a refuge asset, influenced by expectations of an increase in interest rates in the United States of America to contain recent inflationary pressures. In accumulated terms, the North American currency appreciated 7.79% against the EUR (10.01% against the GBP and 1.75% against the ZAR).

Balança Comercial

Dados provisórios de 2021 apontam para uma recuperação gradual da economia global, decorrente da reabertura dos mercados a nível mundial, em resultado do relaxamento das medidas restritivas para conter o impacto de COVID-19. Outrossim, o início do processo de vacinação em larga escala, que culminou com a retoma gradual das actividades económicas dos sectores mais afectados (Hotelaria e Turismo, Transportes, Agricultura e Indústria, Comércio e Serviços assim como os Serviços Financeiros respectivamente) pela pandemia, concorreu para o desempenho favorável da actividade económica no mundo. Com efeito, registou-se uma melhoria nos preços médios das principais mercadorias no mercado internacional, em face do aumento da procura externa e consequente aumento dos volumes das principais mercadorias de exportação (carvão mineral, areias pesadas, gás natural, alumínio, legumes e hortícolas, algodão, tabaco, amêndoa e Castanha de caju, açúcar, rubis, safiras e esmeraldas).

Assim, as necessidades líquidas de financiamento externo à economia moçambicana, medidas pelo saldo conjunto da conta corrente (CC) e de capital, diminuíram em 4.9 %, tendo alcançado a cifra de USD 3,549.9 milhões, (23.4% PIB). Esta melhoria é reflexo da redução do défice da CC, em relação a 2020, de cerca de 4 pontos percentuais (pp) para 23.8% do PIB, num contexto em que o saldo superavitário da conta capital contraiu 53 pontos base, para 0.4% do PIB.

Nos últimos cinco anos, o saldo deficitário conjunto das CC e capital apresentou um comportamento misto determinado, essencialmente, pela evolução dos fluxos da CC. No caso vertente de 2021, a CC inverteu o comportamento evidenciado em 2020, ao registar uma melhoria do défice como resultado do abrandamento do saldo deficitário das contas de serviços e de bens em USD 223 milhões e USD 36 milhões, respectivamente, coadjuvados pela variação positiva do saldo das transferências correntes em USD 48,7 milhões.

Por seu turno, os influxos de capitais da conta financeira fixaram-se em USD 2,764 milhões, equivalente a 18.2% do PIB, representando um decréscimo de USD 930,3 milhões face a igual período de 2020, como resultado da redução na contratação líquida de passivos sob forma de Outro Investimento, num contexto em que se registou o incremento nos influxos de IDE que tem sido a principal fonte de financiamento da economia moçambicana, nos últimos anos. Assim, o saldo global da balança de pagamentos de Moçambique foi deficitário, situando-se em USD 791.3 milhões, o equivalente a 5.2% do PIB, mantendo-se no terreno negativo observado em 2020, com um saldo de USD 740 milhões.

Trade Balance

Provisional data for 2021 point to a gradual recovery of the global economy, stemming from the reopening of markets worldwide as a result of the relaxation of restrictive measures to contain the impact of COVID-19. Moreover, the beginning of the vaccination process on a large scale, which culminated with the gradual resumption of economic activities in the sectors most affected (Hotels and Tourism, Transport, Agriculture and Industry, Trade and Services as well as Financial Services respectively) by the pandemic, contributed to the favorable performance of economic activity worldwide. In fact, there was an improvement in the average prices of the main commodities in the international market, due to the increase in external demand and the consequent increase in the volumes of the main export commodities (mineral coal, heavy sands, natural gas, aluminum, vegetables and legumes, cotton, tobacco, almonds and cashew nuts, sugar, rubies, sapphires and emeralds).

In effect, the net external financing needs of the Mozambican economy, measured by the combined current account (CC) and capital account balance, decreased by 4.9 %, reaching the figure of USD 3,549.9 million, (23.4% GDP). This improvement reflects the reduction in the CC deficit, relative to 2020, by about 4 percentage points (pp) to 23.8 percent of GDP, in a context where the capital account surplus balance contracted by 53 basis points to 0.4 percent of GDP.

In the last five years, the joint deficit balance of the CC and capital account showed a mixed behavior determined, essentially, by the evolution of CC flows. In the case of 2021, the CC reversed the behavior shown in 2020, registering an improvement in the deficit as a result of the slowdown in the deficit balance of the services and goods accounts by USD 223 million and USD 36 million, respectively, aided by the positive change in the balance of current transfers by USD 48,7 million.

Meanwhile, capital inflows in the financial account were fixed at USD 2,764 million, equivalent to 18.2% of GDP, representing a decrease of USD 930.3 million in relation to the same period of 2020, as a result of the reduction in the net contracting of liabilities in the form of other Investment, in a context in which there was an increase in FDI inflows which has been the main source of financing of the Mozambican economy, in recent years. Thus, the overall balance of payments of Mozambique was in deficit, standing at USD 791.3 million, equivalent to 5.2% of GDP, remaining in the negative terrain observed in 2020, with a balance of USD 740 million.



Cresça o seu negócio

África abriga a maior zona de livre comércio do mundo e com a nossa presença em 20 países africanos, estamos bem posicionados para apoiar os seus negócios em todo o continente.

Criamos soluções personalizadas para apoiar o seu negócio a crescer

FX Spot
 Cartas de Crédito | Trade Financing
 Garantias Bancárias | Bank Guarantees
 Janela Única Electrónica | Intermediation Terms
 Acesso à bancos internacionais | Cross border trading
 Gestores especializados em comércio nacional e internacional
 Produtos e serviços de importação e exportação personalizados

Para mais informações, contacte grátis 800 300 555 ou mz@ubagroup.com
 Termos & condições aplicáveis



Análise Sectorial Por Critérios

A análise Sectorial por critérios, analisa a evolução de cada sector em comparação com o ano anterior, neste contexto, analisou-se o comportamento das empresas incluídas no ranking das 100 Maiores Empresas de Moçambique no ano de 2021 tendo como base o ano de 2020.

Para esta análise foram observados os seguintes indicadores:

- Volume de Negócios;
- Resultado Líquido;
- Activos Totais;
- Fundos Próprios;
- Rentabilidade dos Capitais Próprios;
- Custos Operacionais;
- Rentabilidade do Volume de Negócios;
- Liquidez Geral;
- Número de Trabalhadores.

Volume de Negócios

O Volume de Negócios das 100 Maiores Empresas de Moçambique para o exercício de 2021 totalizou cerca de MZN 604,607 milhões contra os MZN 509,292 milhões do exercício económico anterior. Mais uma vez, o destaque vai para o sector da Indústria que obteve maior volume de negócios em torno de MZN 249,013 milhões, Comércio 87,390 milhões e de Actividades Financeiras com cerca de MZN 78,289 milhões. Importa destacar que os três sectores detêm cerca de 68.59% do peso de volume de negócios global, no universo de 9 sectores em análise.

Volume de Negócios por Sector / Revenue per Sector

Sector > Activity		Ano > Year 10 ³ Meticals		% Var	
2021	2020	2021	2020	21/20	
1	1	Industria / Industry	249 013 158	196 199 047	26,92
2	2	Comércio / Commerce	87 390 370	75 948 363	15,07
3	3	Actividades Financeiras / Financial Activities	78 288 623	65 260 183	19,96
4	5	Transportes e Armazenagem / Transports and Storage	69 136 861	64 432 342	7,30
5	4	Serviços / Services	63 727 402	59 339 741	7,39
6	6	Construção / Construction	25 779 386	20 938 268	23,12
7	n/a	Seguros / Insurance	25 003 574	21 199 349	17,95
8	8	Comunicações / Communication	3 158 591	3 060 977	3,19
9	7	Agricultura e Pescas / Agriculture and Fisheries	3 109 440	2 913 604	6,72
TOTAL			604 607 406	509 291 873	18,72

Sectorial Analysis By Criteria

The sector analysis by criteria, analyzes the evolution of each sector compared to the previous year, in this context, the performance of the companies included in the ranking of the Top 100 Companies in Mozambique in 2021 was analyzed based on the year 2020.

For this analysis, the following indicators were observed:

- Turnover;
- Net Result;
- Total Assets;
- Equity;
- Return on Equity;
- Operating Costs;
- Return on Turnover;
- General Liquidity
- Number of Employees.

Revenue

The Turnover of the Top 100 Companies in Mozambique for the 2021 economic year totalled around MZN 604,607 million against MZN 504,292 million for the previous financial year. Once again, the highlight goes to the Industry sector which obtained the highest turnover of around MZN 249,013 million, followed by the Commerce sector with 87,390 million and the Financial & Insurance sector, with turnover of around MZN 78,289 million. It should be noted that the two sectors hold about 68.59% of the overall turnover weight, in the universe of 9 sectors under analysis.

Volume De Negócios Sectorial

A maior variação do Volume de Negócios desta Edição, vai para o sector da Indústria, com taxa de 26.92%, tendo variado de MZN 197,780 milhões em 2020 para MZN 249,013 milhões em 2021. E para o sector da Construção, tendo variado de MZN 20,938 milhões em 2020, para MZN 25,779 milhões para 2021 com taxa de 23.12%.

Sectorial Revenue

The highest turnover variation in this edition, goes to the Industry sector, with the rate of 26.92%, having varied from MZN 197,780 million in 2020 to MZN 249,013 million in 2021. And for the Construction sector, having varied from MZN 20,938 million in 2020, to MZN 25,779 million for 2021 with the rate of 23.12%.

Varição do Volume de Negócios por Sector / Variation in Revenue per Sector

Sector > Activity		% Var		
2021	2020	21/20	20/19	
1	9	Industria / Industry	26,92	(13,82)
2	1	Construção/Construction	23,12	34,60
3	4	Actividades Financeiras / Financial Activities	19,96	10,27
4	n/a	Seguros / Insurance	17,95	n/a
5	6	Comércio / Commerce	15,07	6,01
6	2	Serviços / Services	7,39	24,33
7	7	Transportes e Armazenagem / Transports and Storage	7,30	5,20
8	3	Agricultura e Pescas / Agriculture and Fisheries	6,72	11,80
9	5	Comunicações / Communication	3,19	8,74



Giving Shapes to Ideas



KONICA MINOLTA

DISTRIBUIDOR OFICIAL
MFP - Copy, Print & Scan

Venda, Aluguer & Assistência Técnica

RIMPEX, LDA

Sede-Maputo
Av. Olof Palme n° 112
(+258) 21 30 68 25
(+258) 82 33 42 600
geral@rimpex.co.za
www.rimpex.co.za

*Digitise today for your
business of tomorrow*

Resultados Líquidos

O Resultado Líquido das 100 Maiores Empresa de Moçambique rondou em MZN 119,418 milhões, o contrário de 2020 em que teve um valor negativo na ordem de MZN 230,718 milhões. Este resultado foi largamente influenciado pelos sectores da Indústria e Actividades Financeiras, tendo contribuído com valores na ordem dos MZN 77,502 milhões e MZN 21,668 milhões respectivamente.

Relativamente a variação dos lucros, evidenciou-se, o sector de Transporte e Armazenagem, pelo crescimento estrondoso, visto ter apresentado crescimento nos seus lucros na ordem de 571.35%, tendo saído de MZN 1,408 milhões em 2020 para MZN 9,454 milhões em 2021. É pertinente salientar que o sub-sector de seguros foi o único que apresentou variação negativa.

Resultado Líquido por Sector / Net Profit by Sector

Sector > Activity			Ano > Year 10 ⁹ Meticals		% Var
2021	2020		2021	2020	%21/20
1	8	Indústria / Industry	77 501 965	(230 718 022)	135,09
2	1	Actividades Financeiras / Financial Activities	21 667 777	14 263 091	71,28
3	3	Transportes e Armazenagem / Transports and Storage	9 453 769	1 408 180	571,35
4	2	Comércio / Commerce	4 315 140	2 702 671	59,66
5	7	Serviços / Services	3 241 583	(8 350 053)	138,85
6	4	Construção / Construction	1 918 205	967 757	98,21
7	6	Agricultura e Pescas / Agriculture and Fisheries	761 295	(674 777)	212,82
8	5	Comunicações / Communication	380 568	274 683	38,55
9	n/a	Seguros / Insurance	177 529	2 235 613	(92,06)
TOTAL			119 417 829	(217 890 857)	158,73

Net Profit

The Net Result of the Top 100 companies in Mozambique was around MZN 119,418 million, on the contrary of 2020 in which the result was a negative MZN 230,718 million. These results were largely influenced by the the Industry and Financial Activies sectors, with the contributions of MZN 77,502 million and MZN 21,668 million respectively.

Regarding the variation in profits, the transport and storage sector, stood out due to its resounding growth, having presented an increase in profits of 571.35%, from MZN 1,408 million in 2020 to MZN 9,454 million in 2021 It is pertinent to note that the Insurance sub-sector was the only one that presented a negative variation.

Custos Operacionais

As 100 Maiores Empresas de Moçambique tiveram Custos Totais em torno de MZN 517,880 milhões, diferentemente dos Custos apresentados no ano de 2020 no valor de MZN 511,781 milhões, tendo havido um acréscimo na taxa de 1.19%. Como habitual, o sector da Indústria apresenta maiores Custos Operacionais no valor de MZN 230,034 milhões, o que representa de peso sectorial em cerca de 44.42% dos custos totais.

De seguida, o Sector do Comércio, com custos na ordem de MZN 80,733 milhões, tendo havido um acréscimo face ao ano de 2020, na taxa de 20.36%, com custos de MZN 67,076.

Operating Costs

The Top 100 Companies in Mozambique had Total Costs around MZN 517,881 million, unlike the Costs presented in 2020 amounting to MZN 511,783 million, a decrease of 1.19 %. As usual, the Industry sector presents the largest Operating Costs in the amount of MZN 230,034 million, which represents of sector weight in about 44.42% of total costs.

Next is the commerce sector, with costs of MZN 80,733 million, a decrease compared to 2020 in 20.36%, with costs of MZN 67,076 million.

Custos Operacionais / Operational Costs

Sector > Activity			Ano > Year		% Var
2021	2020		2021	2020	%21/20
1	1	Indústria / Industry	230 034 093	255 311 624	(9,90)
2	2	Comércio / Commerce	80 733 362	67 075 571	20,36
3	3	Serviços / Services	60 137 024	59 482 011	1,10
4	4	Transportes e Armazenagem / Transports and Storage	54 079 850	50 107 170	7,93
5	5	Actividades Financeiras / Financial Activities	39 637 114	36 091 647	9,82
6	n/a	Seguros / Insurance	24 969 846	18 491 200	35,04
7	6	Construção / Construction	23 318 490	20 040 382	16,36
8	7	Agricultura e Pescas / Agriculture and Fisheries	2 809 968	2 656 478	5,78
9	8	Comunicações / Communication	2 160 436	2 525 076	(14,44)
TOTAL			517 880 182	511 781 158	1,19

Ativos Totais

As 100 Maiores Empresas de Moçambique, apresentaram Activos Totais no valor de MZN 1,699,223 milhões, tendo havido um crescimento na ordem de 1.44% em relação ao ano 2020, cujo valor rondava entre MZN 1,675,158 milhões. Relativamente ao crescimento de Activos, destacou-se o Sector do Comércio, com uma taxa de crescimento em volta de 14.52%, tendo passado de MZN 72,158 milhões em 2020 para MZN 82,635 milhões em 2021. De seguida os Sectores de Actividades Financeiras e Comunicações, ambos com um crescimento em torno de 1.82%, tendo o sector de Actividades Financeiras variado de MZN 715,468 milhões em 2020 para MZN 728,491 milhões em 2021, o sector de Comunicações variado de MZN 3,403 milhões em 2020 para MZN 3,464 milhões em 2021.

Total Assets

The Top 100 Companies in Mozambique presented Total Assets amounting to MZN 1,699,223 million, with growth rate of 1.44% compared to the year 2020, whose value was between MZN 1,675,158 million. Regarding the growth of Assets, the Commerce sector stood out, with a growth rate around 14.52%, having increased from MZN 72,158 million in 2020 to MZN 82,635 million in 2021. Followed is the Financial Activites and Communicatio sectors, both with the growth of around 1.82%, the Financial Activites having ranged from MZN 715,468 million in 2020 to MZN 728,491 million in 2021, the Communications sector having ranged from MZN 3,403 million in 2020 to MZN 3,464 million in 2021.

Activos Totais por Sector / Total Assets per Sector

Sector > Activity			Ano > Year		% Var
2021	2020		2021	2020	%21/20
1	1	Actividades Financeiras / Financial Activities	748 374 543	715 467 574	4,60
2	2	Indústria / Industry	353 490 440	347 769 718	1,64
3	3	Serviços / Services	274 457 116	279 052 665	(1,65)
4	4	Transportes e Armazenagem / Transports and Storage	156 304 655	149 997 765	4,20
5	6	Comércio / Commerce	82 634 894	72 158 159	14,52
6	5	Construção / Construction	47 226 659	52 003 551	(9,19)
7	n/a	Seguros / Insurance	41 832 613	43 198 561	(3,16)
8	7	Agricultura e Pescas / Agriculture and Fisheries	11 319 190	12 104 822	(6,49)
9	8	Comunicações / Communication	3 464 496	3 402 672	1,82
TOTAL			1 719 104 607	1 675 155 487	2,62



Inove.
Simplifique.
Valorize.
Alcance.

www.contact.co.mz

Ligações que mudam o futuro.

CONTACT
CRIAMOS LIGAÇÕES

Recrutamento | Trabalho Temporário | Formação | Assessment | Consultoria | Mobilidade Global | Contact Center Outsourcing

Capitais Próprios

A rubrica de Capitais Próprios das 100 Maiores Empresas de Moçambique, esteve em torno de MZN 119,420 milhões negativos. Este défice, é mais uma vez explicado pelos Fundos Próprios negativos registados pelo sector da Indústria, no valor aproximado de MZN 490,385 milhões negativos para o ano de 2021, na semelhança dos MZN 662,996 milhões negativos no ano de 2020.

É oportuno realçar, que o sector da Indústria é o sector que exerce maior influência quando se trata de Capitais Próprios das 100 Maiores Empresas de Moçambique, com peso de aproximadamente 410.64%. Ou seja, o estado dos capitais próprios do sector da Indústria, pode exercer influência positiva, em caso favorável, ou devastadora, como no caso presente (ano 2021), em que os capitais próprios foram negativos

Shareholders' Equity

The Equity of the Top 100 Companies in Mozambique, was around negative MZN 119,420 million. This deficit, is once again explained by the negative Equity, registered by the Industry sector, in the approximate amount of negative MZN 490,385 million for the year 2021, similarly to the negative MZN 662,996 million presented in the year 2020.

It should be noted that the Industry sector is the sector that exerts the greatest influence when it comes to the Equity Capital of the Top 100 Companies in Mozambique, with a weight of approximately 410.64%. That is, the state of the equity of the industry sector can exert a positive influence, in a favourable case, or devastating, as in the present case (year 2021), when the equity is negative.

Fundos Próprios por Sector / Shareholders' Equity per Sector

Sector > Activity			Ano > Year		% Var
2021	2020		2021	2020	%21/20
1	1	Actividades Financeiras / Financial Activities	136 485 105	120 954 729	12,84
2	2	Serviços / Services	128 807 573	82 804 556	55,56
3	3	Transportes e Armazenagem / Transports and Storage	51 827 067	48 096 517	7,76
4	5	Comércio / Commerce	20 021 841	13 457 441	48,78
5	4	Construção / Construction	16 031 708	15 765 413	1,69
6	n/a	Seguros / Insurance	14 925 181	16 803 867	(11,18)
7	6	Agricultura e Pescas / Agriculture and Fisheries	4 864 302	5 486 136	(11,33)
8	7	Comunicações / Communication	427 832	47 265	805,19
9	8	Indústria / Industry	(490 385 051)	(662 995 745)	26,03
TOTAL			(116 994 442)	(359 579 821)	67,46

Rentabilidade dos Capitais Próprios por Sector / Return on Equity Capital per Sector

Sector > Activity			% Variação > % Variation	
2021	2020		2021	2020
1	8	Comunicações / Communication	88,95	581,16
2	2	Comércio / Commerce	21,55	20,08
3	5	Transportes e Armazenagem / Transports and Storage	18,24	2,93
4	3	Actividades Financeiras / Financial Activities	18,22	11,82
5	7	Agricultura e Pescas / Agriculture and Fisheries	15,65	(12,30)
6	4	Construção / Construction	11,97	6,14
7	6	Serviços / Services	2,52	(10,08)
8	n/a	Seguros / Insurance	1,19	13,30
9	1	Indústria / Industry	(15,80)	34,80

Número de Trabalhadores

Relativamente ao Número de Trabalhadores, as 100 Maiores Empresas de Moçambique, empregam cerca de 71,062 trabalhadores para o ano de 2021, um crescimento quando comparado ao ano 2020, com 69,006 trabalhadores empregados.

Relativamente aos maiores empregados, são destacados os sectores de Serviços, Indústria e Transportes e Armazenagem, como de costume, com 20,731, 14,714 e 12,471 trabalhadores, respectivamente. É oportuno realçar, que o sector de Serviços, visto ter sido o que observou maior crescimento no número de trabalhadores, tendo alcançado 18,926 em 2020, para 20,731 trabalhadores para 2021, com uma variação em volta de 9.54%.

Number Of Employees

Regarding the Number of Workers, the Top 100 Companies in Mozambique, employed about 71,062 workers for the year 2021, a decrease when compared to the year 2020, with 69,006 workers employed.

Regarding the largest employers, the Services, Industry, Transport and Storage sectors are highlighted, as usual, with 20,731, 14,714 and 12,471 workers, respectively. The Services sector was the only sector that observed growth in the number of workers, from 18,926 workers in 2020, to 20,731 workers for 2021, an increase of around 9.54%.

Número de Trabalhadores por Sector / Number of Employees by Sector

Sector > Activity			Ano > Year		% Var
2021	2020		2021	2020	%21/20
1	1	Serviços / Services	20,731	18,926	9,54
2	2	Indústria / Industry	14 714	14 496	1,51
3	3	Transportes e Armazenagem / Transports and Storage	12 471	12 206	2,17
4	4	Actividades Financeiras / Financial Activities	10 011	9 902	1,10
5	5	Construção / Construction	6 137	6 551	(6,32)
6	6	Comércio / Commerce	3 937	3 763	4,62
7	7	Comunicações / Communication	1 357	1 367	(0,73)
8	8	Agricultura e Pescas / Agriculture and Fisheries	824	956	(13,81)
9	n/a	Seguros / Insurance	880	839	4,89
TOTAL			71,062	69 006	2,90

Varição do Número de Trabalhadores por Sector / Variation in Number of Employees by Sector

Sector > Activity			% Variação > % Variation	
2021	2020		2021	2020
1	7	Serviços / Services	9,54	(4,76)
2	n/a	Seguros / Insurance	4,89	n/a
3	3	Comércio / Commerce	4,62	5,73
4	1	Transportes e Armazenagem / Transports and Storage	2,17	(1,07)
5	8	Indústria / Industry	1,51	5,73
6	4	Actividades Financeiras / Financial Activities	1,10	0,48
7	2	Comunicações / Communication	(0,73)	13,37
8	5	Construção / Construction	(6,32)	19,67
9	6	Agricultura e Pescas / Agriculture and Fisheries	(13,81)	41,05

As 10 Maiores empresas por ordem da Rentabilidade dos Capitais Próprios / Top 10 Companies by Return on Equity

Sector > Activity		Ranking Geral	Fundos Próprios > Shareholders' Funds (10 ³ Meticais)	
2021		2021	2021	2020
1	Topack Moçambique Indústria de Plásticos, SARL	97	961,05	52,94
2	Bolloré Transport & Logistics Moçambique, S.A.	44	222,48	58,67
3	Aeroportos de Moçambique, E.P	55	214,78	352,00
4	Afritool Moçambique, Lda	94	186,20	193,32
5	Electrotec, SA	78	148,37	(137,23)
6	Lin Limpezas, Sociedade Unipessoal, Lda	81	115,15	76,64
7	Prestige Trading, Lda	61	103,81	1241,59
8	British American Tobacco Mozambique, Lda	48	94,49	128,06
9	Montepuez Ruby Mining, Limitada	17	71,01	(46,87)
10	Maputo Car Terminal, Lda	100	67,49	73,73

As 10 Maiores empresas por ordem dos Resultados Líquidos / Top 10 Companies by Net Profit

Sector > Activity		Ranking Geral	Resultados Líquidos > Net Profit (10 ³ Meticais)	
2021		2021	2021	2020
1	Vulcan Mozambique, S.A	1	48 491 207	(240 963 662)
2	Hidroeléctrica de Cahora Bassa, SARL	4	10 154 874	9 824 093
3	BIM - Banco Internacional de Moçambique, SA	9	9 853 466	5 124 899
4	Mozal, SARL	2	8 109 558	(4 015 607)
5	Banco Comercial e de Investimento, SA	8	5 203 367	2 671 692
6	Standard Bank, SARL	10	4 965 991	5 452 777
7	CFM - Portos e Caminhos de Ferro de Moçambique, E.P.	5	3 347 530	5 226 668
8	Montepuez Ruby Mining, Limitada	8	3 139 354	(1 192 045)
9	Sasol Petroleum Temane, Lda	13	2 702 165	5 992 562
10	EDM - Electricidade de Moçambique, E.P.	3	2 099 300	(9 195 585)

As 10 Maiores empresas por ordem dos Activos Totais / Top 10 Companies by Total Assets

Sector > Activity		Ranking Geral	Activo Líquido > Net Assets (10 ³ Meticais)	
2021		2021	2021	2020
1	EDM - Electricidade de Moçambique, E.P.	3	248 504 095	252 991 109
2	Banco Comercial e de Investimento, SA	8	187 603 732	191 436 455
3	BIM - Banco Internacional de Moçambique, SA	9	183 677 341	179 937 350
4	Standard Bank, SARL	10	143 861 156	143 419 007
5	Hidroeléctrica de Cahora Bassa, SARL	4	79 876 639	75 126 528
6	Mozal, SARL	2	79 202 192	81 266 433
7	Absa Bank Mozambique, SA	26	64 226 258	47 860 442
8	Vulcan Mozambique, S.A	1	63 968 511	41 787 210
9	CFM - Portos e Caminhos de Ferro de Moçambique, E.P.	5	63 239 266	57 374 651
10	Moza Banco, SA	30	45 108 113	47 533 516

Ranking das 10 Melhores por sector

As 10 Maiores empresas por ordem da Rentabilidade do Volume de Negócios / Top 10 Companies by Return on Revenue

Sector > Activity		Ranking Geral	Rent. VN % > Profit/Revenue %	
2021		2021	2020	%21/20
1	Aeroportos de Moçambique, E.P	52	116	(226)
2	Vulcan Mozambique, S.A	1	67	(773)
3	BIM - Banco Internacional de Moçambique, SA	9	55	33
4	Motraco, SARL	56	53	52
5	Pescamar - Sociedade de Pesca de Mariscos, Lda	62	48	(44)
6	Maputo Car Terminal, Lda	100	40	31
7	CMA CGM MOZAMBIQUE, Lda	71	38	40
8	Hidroeléctrica de Cahora Bassa, SARL	4	35	38
9	Montepuez Ruby Mining, Limitada	17	35	(75 334)
10	Standard Bank, SARL	10	33	39

As 10 Maiores empresas por ordem de Volume de Negócio por Trabalhador / Top 10 Companies by Revenue per Employee

Sector > Activity		Ranking Geral	VN por Trabalhador > Revenue per Employee (10 ³ Meticais)	
2021		2021	2021	2020
1	International Comercial & Engennering ICE Seguros, SA	34	335 545	192 593
2	Motraco, SARL	56	223 148	265 908
3	Puma Energy Moçambique, Lda	15	172 392	124 841
4	Petromoc & Sasol, SA	24	157 920	156 882
5	Petrogal Moçambique, Lda	12	137 256	98 072
6	Prestige Trading, Lda	61	133 093	42 727
7	TotalEnergies Marketing Moçambique, SA	14	98 214	113 520
8	Estradas do Zambeze, SA	93	94 432	132 512
9	Hollard Moçambique Companhia de Seguros, SA	25	74 627	47 680
10	Mozal, SARL	2	72 459	65 183

As 10 Maiores empresas por ordem de Número de Trabalhadores / Top 10 Companies by Number of Employees

Sector > Activity		Nº de Trabalhadores > Employees		
2021		2021	2021	2020
1	G4S Security Services Moçambique, Lda	50	8 167	9 265
2	Contact Moçambique Agência Privada de Emprego, Lda	66	6 108	3 620
3	CFM - Portos e Caminhos de Ferro de Moçambique, E.P.	5	5 819	5 708
4	Vulcan Mozambique, S.A	1	4 275	3 716
5	Mozambique Leaf Tobbaco, Lda	16	3 929	4 173
6	EDM - Electricidade de Moçambique, E.P.	3	3 486	3 299
7	Mota-Engil, Engenharia e Construção Africa, SA - Sucursal de Mocambique	11	2 985	3 479
8	Banco Comercial e de Investimento, SA	8	2 712	2 770
9	BIM - Banco Internacional de Moçambique, SA	9	2 496	2 439
10	WBHO Projects Mozambique, Limitada	20	1 663	890

08

ESG

ESG - Environmental, Social and Governance

Noémia Mendonça
Senior Manager
KPMG Mz
+258 21 355 200
nmendonca@kpmg.com



Visão geral - “Agenda 2030”

A Agenda para o Desenvolvimento Sustentável de 2030, adoptada por todos os Estados Membros das Nações Unidas em 2015, fornece um projecto comum para a paz e prosperidade das pessoas e do planeta, agora e para o futuro. No seu cerne estão os 17 Objectivos de Desenvolvimento Sustentável (ODS), que são um apelo urgente à acção de todos os países - desenvolvidos e em desenvolvimento - numa parceria global. Reconhecem que o fim da pobreza e de outras privações deve ser acompanhado de estratégias que melhorem a saúde e a educação, reduzam a desigualdade, e estimulem o crescimento económico - tudo isto ao mesmo tempo que se combate as alterações climáticas e se trabalha para preservar os nossos oceanos e florestas.

(Fonte: ONU 17 Objectivos de Desenvolvimento Sustentável).

Todos os 193 Estados-Membros concordaram com a “Agenda 2030”, apelando a todas as empresas para que façam parte das soluções de forma activa e criativa. Embora alguns dos objectivos sejam directamente da responsabilidade dos governos, a ONU espera que as organizações grandes e pequenas tomem medidas de impacto para alcançar o sucesso.

O que é ESG?

ESG significa utilizar factores ambientais, sociais e de governação para avaliar as empresas e os países sobre até que ponto estão avançados em matéria de sustentabilidade. Uma vez adquiridos dados suficientes sobre estas três métricas, estes podem ser integrados no processo de investimento ao decidir que acções ou títulos a comprar.

As áreas que fazem parte do ESG:

- **Ambiental**, que inclui tópicos como o uso de materiais perigosos, gestão de água e resíduos, qualidade do ar, biodiversidade, e habitats.
- **Social**, que inclui saúde e segurança no trabalho; direito de organizar; privacidade; diversidade, equidade e inclusão; salários justos; e outras áreas de risco que possam estar relacionadas com a organização e a sua relação com a sua comunidade.
- **Governança**, que inclui papéis, responsabilidades, responsabilização, remuneração de executivos, e mecanismos de queixa. Inclui também estar ciente das formas como o ESG requer um novo modelo de liderança.

Overview - “Agenda 2030”

The 2030 Agenda for Sustainable Development, adopted by all United Nations Member States in 2015, provides a shared blueprint for peace and prosperity for people and the planet, now and into the future. At its heart are the 17 Sustainable Development Goals (SDGs), which are an urgent call for action by all countries - developed and developing - in a global partnership. They recognize that ending poverty and other deprivations must go hand-in-hand with strategies that improve health and education, reduce inequality, and spur economic growth – all while tackling climate change and working to preserve our oceans and forests.

(Source : UN 17 Sustainable Development Goals).

All 193 Member States agreed to the “Agenda 2030”, calling on all businesses to actively and creatively be part of the solutions. While some of the goals directly fall under governments’ responsibility, the UN expects organizations large and small to take impactful steps to achieve success.

What is ESG?

ESG means using Environmental, Social and Governance factors to evaluate companies and countries on how far advanced they are with sustainability. Once enough data has been acquired on these three metrics, they can be integrated into the investment process when deciding what equities or bonds to buy.

Areas that are part of ESG encompass:

- **Environmental**, which includes topics such as hazardous materials use, water and waste management, air quality, biodiversity, and habitats.
- **Social**, which includes occupational health and safety; right to organize; privacy; diversity, equity, and inclusion; fair wages; and other risk areas that may relate to the organization’s relationship with its community.
- **Governance**, which includes roles, responsibilities, accountability, executive pay, and grievance mechanisms. It also includes being aware of the ways in which ESG requires a new model of leadership



Porque é que ESG é importante e porquê agora?

O número de empresas que incorporaram ESG nas suas estratégias empresariais, objectivos e projectos, incluindo as que anunciaram objectivos para alcançar emissões líquidas zero (carbono), está a aumentar. Os objectivos de algumas empresas alinham-se com a meta de 2050 nos Acordos de Paris (Barclays, Cemex), enquanto outras empresas estabeleceram metas mais ambiciosas de 2040 (PepsiCo, Sainsbury, VISA), e mesmo 2030 (Apple, Burger King, Jacobs Engineering, Novo Nordisk). Geralmente, as empresas devem desenvolver estratégias, programas e controlos para atingir os seus objectivos específicos, com o entendimento de que os investidores e outras partes interessadas os responsabilizarão.

Como KPMG, fornecemos uma estrutura para orientar a implantação de uma estratégia ESG eficaz. Isto é conhecido como os “12 Pilares”. Este foi criado em alinhamento com o Fórum Económico Mundial e os ODS da ONU, a nossa resposta centra-se nos resultados a alcançar com uma clara repartição para identificar as oportunidades e os riscos materiais, criando e protegendo valor.

A agenda do ESG tornou-se um foco crítico para todas as empresas e seus intervenientes. Porque o mundo enfrenta desafios existenciais, pede-se às empresas que façam mais e façam parte da solução.

**ESG não é algo que se faça.
É tudo o que se faz.**

Why ESG is important and Why Now?

The number of companies that have incorporated ESG into their business strategies, objectives, and projects, including those that have announced goals for achieving net-zero (carbon) emissions are raising. Some companies’ goals align with the 2050 target in the Paris Accords (Barclays, Cemex), while other companies have set more ambitious targets of 2040 (PepsiCo, Sainsbury, VISA), and even 2030 (Apple, Burger King, Jacobs Engineering, Novo Nordisk). Generally, companies should develop strategies, programs, and controls to achieve their specific goals with the understanding that investors and other stakeholders will be holding them accountable.

As KPMG, we provide a framework to guide the implantation of an effective ESG strategy. This is known as the “12 Pillars”. This was created in alignment with the World Economic Forum and UN SDGs, our response focusses on the outcomes you need to achieve with a clear breakdown to identify the opportunities and the material risks, creating and protecting value.

ESG agenda has become a critical focus for all business and their stakeholders. Because the world faces existential challenges, business is being asked to do more and be part of the solution.

**ESG isn’t something you do.
It’s everything you do.**

“This is a once in a generation chance to accelerate change, and make things right.”

Are you with us?



Análise Sectorial

Sectorial Analysis

1. Actividades Financeiras e de Seguros

/ Financial Activities & Insurance

As actividades financeiras incluem as unidades de intermediação monetária e financeira, actividades auxiliares de intermediação financeira, de seguros e de fundos de pensões; Actividades das sociedades gestoras de participações sociais, Trusts, fundos e entidades financeiras similares).

Financial Activities & Insurance / The financial activities include both monetary and financial brokerage units, auxiliary activities of financial intermediation, insurance and pension funds (activities from management, social participation, Trusts, funds and similar financial entities).




2. Agricultura e Pesca

/ Agriculture and fisheries

A actividade agrícola compreende a produção agrícola e animal, quer em termos de bens, quer de serviços específicos das actividades desta Secção; a Pesca compreende, para além da actividade da pesca, a apanha de algas e de outros produtos de águas marítimas e interiores e a aquacultura de espécies piscícolas e afins em regime controlado.

Agriculture and fisheries / This sector includes both plant and animal farming, be it by means of goods or services that are specific to the field: Not just the act of fishing but also, the harvesting of algae and other marine and inland water, as well as the aquaculture of fish and related species under protection.



3. Alojamento, Restauração e Similares Hoteleiro

/ Accommodation, restaurants and similar activities

Restauração, Casas de pasto, estabelecimentos de bebidas e similares em que a alimentação e bebidas são consumidas regra geral no próprio local, assim como cantinas e fornecimentos de refeições ao domicílio (catering).

Accommodation, restaurants and similar activities / Hotels, restaurants, guesthouses, bars, pubs and all businesses where and food and beverages are served within the same location, canteens as well as catering deliverables.



4. Comércio

/ Commerce

Este sector engloba todas as formas de comércio e a reparação de veículos automóveis e motocicletas; os agentes do comércio por grosso e a retalho.

Commerce / This sector includes all forms of trade; motor vehicles and motorcycles repair, both wholesale and retail trade agents.



Classificação dos sectores

A classificação dos sectores foi revisitada com vista melhorar a comparabilidade com os dados macroeconómicos publicados a nível nacional. Assim, a KPMG procurou alinhar a classificação dos sectores utilizados na publicação com a utilizada pelo Instituto Nacional de Estatística (INE), vide a tabela abaixo:

Sector Classification


The classification of sectors was reviewed with a view to improving comparability with macroeconomic data published at the national level. Thus, KPMG aligned the classification of the sectors used in the publication with the National Institute of Statistics (INE), as outlined below:

5. Construção

/ Construction

Desenvolvimento de projectos de edifícios, construção de edifícios, engenharia civil e actividades especializadas de construção.

Construction / Development of projects, buildings, housing, construction, civil engineering and expertise in construction.




6. Actividades de Informação e de Comunicação

/ Communication & Information Technology Activities

Esta Secção agrega, impressão e reprodução de suportes de informação gravados; Telecomunicações; actividades informáticas e conexas; outras actividades de serviços prestados principalmente às empresas; actividades recreativas, culturais e desportivas.

Communication / This sector combines, printing and the reproduction of recorded information: telecommunications, computer and related activities.



7. Indústria

/ Industry

Indústria Extractiva, Indústria Transformadora.

Industry / Extractive industry: Manufacturing industry.



8. Serviços

/ Services

Fazem parte deste sector as secções seguintes: Electricidade, gás, vapor, água quente e fria e ar frio; Captação, tratamento e distribuição de água; saneamento gestão de resíduos e despoluição; Actividades Imobiliárias; Outras actividades de serviços; Actividades de consultoria, científicas, técnicas e similares; Educação; Actividades administrativas e dos serviços de apoio.

Services / This sector includes: Electricity, gas, vapour, both hot and cold water, treatment and distribution of water, sanitation management of residue and pollution, real estate, other services, consulting, scientific services, technical and similar services, education, administrative activities and support services.



9. Transportes e Armazenagem

/ Transportation and warehousing

Transportes Terrestres, por Oleodutos ou Gasodutos, por Água, Aéreos, Armazenagem e actividades auxiliares dos transportes (manuseamento); Actividades dos Correios e postais independentes dos correios nacionais.

Transportation and warehousing / Land transportation (Liquids or Gas). Transportation by sea, road and air. Warehousing and transportation auxiliary activities (handling); post and courier activities, by both independent and national post offices.



09

Actividades Financeiras e De Seguros

Financial Activities and Insurance

Análise Sectorial

O Sector de Actividades Financeiras, contou com a participação de vinte (20) empresas, das quais, catorze (14) empresas ou 70% fazem parte do ranking das 100 Maiores Empresas.

Quanto ao Volume de Negócios, o Sector contou com um total de MZN 80,607 milhões dos quais MZN 78,289 milhões é o somatório das que fazem parte das 100 Maiores. O Banco Comercial e de Investimentos (BCI), está a liderar o Sector de Actividade Financeira com o Volume de Negócios de MZN 18,895 milhões. Salientar que o Banco Internacional de Moçambique (BIM) foi a empresa com maior Volume de Negócios na Edição passada, apresentando na presente, uma diferença inferior a empresa que lidera o Sector, com o valor de MZN 17,819 milhões, o Access Bank Mozambique consecutivamente, lidera com a maior variação do Sector com a maior taxa de crescimento de 289.5%.

Em termos de Resultado Líquido, o Sector apresenta Lucros na ordem de MZN 22,144 milhões, tendo o Banco Internacional de Moçambique (BIM) apresentado o maior Resultado Líquido do Sector Financeiro na ordem de MZN 9,853 Milhões, em contra partida, na variação percentual dos Lucros são destacadas o Moza Banco com a maior variação, seguida do Socremo na ordem de MZN 848.8% e 255% respectivamente.

No que concerne a Liquidez Geral, ou seja a capacidade das empresas satisfazerem os compromissos de curto e longo prazo. A evidência vai para a Banco BIG Moçambique.SA seguido pela Letshego Financial Services Mozambique.SA que destacou-se como segundo melhor em termos de Liquidez Geral com 2.2 e 1.89 respectivamente.

O Sector empregou 10,702 trabalhadores, dos quais 10,011 trabalham nas empresas que constam no ranking das 100 Maiores. A maior empregadora deste sector foi o BCI- Banco Comercial e de Investimento com 2,712 Trabalhadores, seguida do BIM – Banco Internacional de Moçambique com 2,496 trabalhadores tendo ocupado as mesmas posições na edição anterior.

Sectorial Analysis

The Financial Activities Sector had the participation of twenty-one (20) companies, of which, fourteen (14) companies or 70% are part of the ranking of the 100 Largest Companies.

As for Turnover, the Sector had a total of MZN 80,607 Million, of which MZN 78,289 Million is the sum of those that are part of the 100 Largest. Banco Comercial e de Investimentos (BCI) is the leader in the financial activity sector with a Turnover of MZN 18,895 Million. It is important to highlight the Banco Internacional de Moçambique (BIM) which was the company with the highest turnover in the last edition, presenting at present a difference much lower than the company that leads the sector, with the value of MZN 17,819 Million, Access Bank Mozambique consecutively, led with the biggest change in the sector with the highest rate of 289.5%.

In terms of Net Income, the sector has a profit of MZN 22,144 Million, with BIM having presented the highest Net Result of the Financial Sector in the order of MZN 9,853 Million, on the other hand, in the percentage change in profits Moza Banco is highlighted with the greatest variation, followed by Socremo in the order of MZN 848.8% and 255% respectively.

With regard to General Liquidity, that is, the ability of companies to meet short- and long-term commitments. Banco BIG Moçambique.SA followed by Letshego Financial Services Mozambique.SA which stood out as the second best in terms of General Liquidity with 2.2 and 1.89 respectively.

The Sector employed 10,715 workers, of which 10,011 work in companies listed in the Top 100 ranking. The largest employer in this sector was BCI- Banco Comercial e de Investimento with 2,712 employees, followed by BIM – Banco Internacional de Moçambique with 2,496 employees, having occupied the same positions in the previous edition.

ACCESS BANK MOZAMBIQUE

premiado pelo segundo ano consecutivo

pela International Finance como

/ Melhor Banco Digital de Moçambique 2022

/ Banco de Retalho Mais Inovador de Moçambique 2022

Agradecemos a todos os clientes e parceiros por directa e indirectamente contribuírem para esta conquista.

Mais que um Banco, somos o Banco mais inovador!



09

Actividades Financeiras e De Seguros

Financial Activities and Insurance



Empresa > Company		Volume de Negócios > Revenue (10 ³ Meticals)			Resultados Líquidos > Net Profit (10 ³ Meticals)			
2021	2020	2021	2020	%21/20	2021	2020	%21/20	
1	2	Banco Comercial e de Investimento, SA	18 894 589	15 270 055	23,7	5 203 367	2 671 692	94,8
2	1	BIM - Banco Internacional de Moçambique, SA	17 818 989	15 307 505	16,4	9 853 466	5 124 899	92,3
3	3	Standard Bank, SARL	15 144 286	13 974 004	8,4	4 965 991	5 452 777	(8,9)
4	4	Absa Bank Mozambique, SA	5 697 672	4 744 591	20,1	633 835	294 686	115,1
5	6	Moza Banco, SA	4 515 600	2 989 677	51,0	(1 381 021)	145 547	(1 049)
6	5	Bayport Financial Services Moçambique (Mcb) SA.	4 370 589	3 643 466	20,0	866 047	392 618	120,6
7	7	Letshego Financial Services Mozambique, SA	3 121 497	2 821 295	10,6	922 796	721 829	27,8
8	8	Nedbank Moçambique	2 527 399	2 157 129	17,2	310 793	(479 918)	164,8
9	9	FNB - First Nacional Bank Moçambique, SA	2 291 306	1 831 288	25,1	24 228	(162 529)	114,9
10	21	Acces Bank Mozambique	1 310 422	336 423	289,5	(20 140)	1 207	(1 768,6)
11	13	First Capital Bank, SA	804 242	611 308	31,6	94 369	127 558	(26,0)
12	12	Banco Nacional de Investimento, SA	692 948	621 832	11,4	115 738	137 512	(15,8)
13	14	MyBucks Banking Corporation	603 698	579 072	4,3	37 615	(68 257)	155,1
14	19	UBA - United Bank for Africa	495 386	372 539	33,0	40 693	(96 529)	142,2
15	18	Ecobank Moçambique, S.A	457 244	386 488	18,3	38 711	(72 181)	153,6
16	15	Banco BIG Moçambique, SA	434 735	480 114	(9,5)	210 575	244 403	(13,8)
17	16	Banco Mais	409 070	431 402	(5,2)	125 829	87 865	43,2
18	17	Socremo - Banco de Microfinanças, SA	405 424	417 705	(2,9)	21 209	5 975	255,0
19	20	GAPI - Sociedade de Investimento, SA	326 488	365 939	(10,8)	16 400	15 861	3,4
20	21	CPC - Cooperativa de Poupança e Crédito, SCRL	285 129	227 384	25,4	63 380	31 753	99,6
TOTAL			80 606 714	67 569 214	19,30	22 143 881	14 576 767	51,91

	Nº de Trabalhadores > Nº of Employees		Vn por Trabalhador > Revenue per Employee (10 ³ Meticals)		Rent de Capitais Próprios > Return on Equity	
	2021	2020	2021	2020	21 [%]	20 [%]
Banco Comercial e de Investimento, SA	2 712	6 967	5 513	26,4	22,13	13,26
BIM - Banco Internacional de Moçambique, SA	2 496	7 139	6 276	13,7	24,46	14,90
Standard Bank, SARL	1 187	12 758	11 684	9,2	15,77	19,18
Absa Bank Mozambique, SA	635	8 973	6 730	33,3	7,91	3,90
Moza Banco, SA	917	4 924	3 232	52,4	16,25	1,84
Bayport Financial Services Moçambique (Mcb) SA.	150	29 137	18 127	60,7	22,53	15,05
Letshego Financial Services Mozambique, SA	170	18 362	16 499	11,3	17,32	14,40
Nedbank Moçambique	589	4 291	3 508	22,3	7,99	-13,35
FNB - First Nacional Bank Moçambique, SA	374	6 126	5 583	9,7	889,36	-7,41
Access Bank	323	4 057	4 806	-15,6	-0,87	0,05
First Capital Bank, SA	131	6 139	5 137	19,5	5,59	8,01
Banco Nacional de Investimento, SA	71	9 760	9 567	2,0	3,26	4,04
MyBucks Banking Corporation	158	3 821	2 825	35,3	9,00	-23,20
UBA - United Bank for Africa	98	5 055	4 006	26,2	3,30	-8,11
Ecobank Moçambique, S.A	72	6 351	5 521	15,0	3,11	-6,29
Banco BIG Moçambique, SA	44	9 880	12 976	-23,9	10,13	11,91
Banco Mais	72	5 682	5 992	-5,2	11,21	8,84
Socremo - Banco de Microfinanças, SA	325	1 247	1 365	-8,6	2,96	0,86
GAPI - Sociedade de Investimento, SA	149	2 191	2 191	0,0	3,37	3,39
CPC - Cooperativa de Poupança e Crédito, SCRL	29	9 832	7 841	25,4	18,94	11,49
TOTAL	10 702	162 693	139 377	16,73	15,54	11,52

09

Actividades Financeiras e De Seguros

Financial Activities and Insurance

Análise Sub-Sectorial

O Sub-sector de Actividades de Seguros, contou com a participação de treze (13) empresas, das quais, oito (08) empresas fazem parte do ranking das 100 Maiores Empresas.

Quanto ao Volume de Negócios, o Sector contou com um total de MZN 25,925 milhões dos quais MZN 25,004 milhões é o somatório das que fazem parte das 100 Maiores. A Emose, Lda, é a que está a liderar o sector de Seguros seguido da Hollard Moçambique Companhia de Seguros com o Volume de Negócio de MZN 6,649 milhões e MZN 5,820 milhões respectivamente. Em termos de crescimento medido pela variação do Volume de Negócio, destaca-se a Hollard Moçambique Companhia de Seguros seguida pela International e Comercial Engineering ICE seguros com 62.8% e 39.4% respectivamente.

Quanto a Liquidez Geral, ou seja a capacidade das empresas satisfazerem os compromissos de curto e longo prazo. São destacadas por este critério, com maior índice de liquidez a Moçambique Previdente-, S.G.F.P., SA com 2.91 seguida pela SIM - Seguradora Internacional de Moçambique, SA com 2,12.

O Sector empregou 1,005 Trabalhadores, dos quais 880 trabalham nas empresas que constam no ranking das 100 Maiores. A maior empregadora deste Sector foi a Emose seguida pela SIM - Seguradora Internacional de Moçambique, SA com 366 e 152 Trabalhadores respectivamente.

Sub Sectorial Analysis

The Insurance Sub-sector had the participation of thirteen (13) companies, of which eight (8) companies are part of the ranking of the Top 100 Companies.

In terms of turnover, the sector had a total of MZN 25,925 Million, of which MZN 25,004 Million is the sum of those that make up the Top 100 Companies in Mozambique. Emose, Lda, leads the sector followed by Hollard Moçambique Companhia de Seguros with a turnover of MZN 6,649 million and MZN 5,820 million, respectively. Hollard Moçambique Companhia de Seguros followed by International e Comercial Engineering ICE seguros had the highest turnover variation rate of 62.8% and 39.4% respectively.

As for General Liquidity, that is, the ability of companies to meet short and long-term commitments, Mozambique Previdente-, S.G.F.P., SA stands out with 2.91 followed by SIM - Seguradora Internacional de Moçambique, SA with 2.12.

The Sector employed 1,005 workers, of which 880 work in companies listed in the Top 100 ranking. The Top employer in this sector was Emose followed by SIM - Seguradora Internacional de Moçambique, SA with 366 and 152 employees, respectively.

Empresa > Company		Volume de Negócios > Revenue (10 ³ Meticais)			Rent C.Próprios > S/holders' Funds %		Nº Trabalhadores > Employees			
2021	2020	2021	2020	%21/20	2021	2020	2021	2020	%21/20	
1	1	EMOSE - Empresa Moçambicana de Seguros, SA	6 649 365	7 207 110	(7,7)	(15,47)	7,35	366	364	1
2	2	Hollard Moçambique Companhia de Seguros, SA	5 820 907	3 576 020	62,8	18,78	19,92	78	75	4
3	3	International Comercial & Engennering ICE Seguros, SA	4 026 540	2 888 888	39,4	9,20	9,74	12	15	(20)
4	4	Global Alliance Insurance, SA	2 789 800	2 428 387	14,9	27,00	35,75	97	94	3
5	5	SIM - Seguradora Internacional de Moçambique, SA	2 751 263	2 002 948	37,4	14,38	15,26	152	152	0
6	6	Companhia de Seguros Indico, SA	1 230 031	1 314 941	(6,5)	8,50	36,03	107	75	43
7	7	Moçambique Companhia de Seguros, SA	926 568	1 093 450	(15,3)	13,95	53,84	51	48	6
8	8	Emeritus Resseguros, SA	809 100	687 604	17,7	14,84	33,00	17	16	6
9	9	Britam- Companhia de Seguros de Moçambique, SA	416 721	406 577	2,5	6,73	17,24	47	41	15
10	n/a	ARKO Companhia de Seguros, SA	383 615	358 592	7,0	19,67	24,96	31	28	11
11	10	ARISeguros Limitada	77 981	76 832	1,5	27,44	29,00	26	26	0
12	11	Moçambique Previdente -, S.G.F.P., S.A	42 934	32 342	32,8	(5,02)	(26,67)	13	14	(7)
13	12	CMS SEGUROS, LDA	300	2 094	-85,7	(11,33)	(440,09)	8	8	0
TOTAL			25 925 125	22 075 785	17,44	1,45	13,39	1 005	956	5,13

Empresa > Company		Resultados Líquidos > Net Profit (10 ³ Meticais)			Líquidez Geral > General Liquidity		VN por Trab > Revenue per Emp			
2021	2020	2021	2020	%21/20	2021	2020	2021	2020	%21/20	
1	1	EMOSE - Empresa Moçambicana de Seguros, SA	(1 091 900)	627 406	(274,0)	1,64	1,78	18 168	19 800	(8,2)
2	2	Hollard Moçambique Companhia de Seguros, SA	338 090	316 417	6,8	1,34	1,48	74 627	47 680	56,5
3	3	International Comercial & Engennering ICE Seguros, SA	62 930	60 513	4,0	1,33	1,45	335 545	192 593	74,2
4	4	Global Alliance Insurance, SA	248 028	239 733	3,5	1,29	1,20	28 761	25 834	11,3
5	5	SIM - Seguradora Internacional de Moçambique, SA	532 511	719 862	(26,0)	2,12	1,88	18 100	13 177	37,4
6	6	Companhia de Seguros Indico, SA	31 246	121 107	(74,2)	1,52	1,46	11 496	17 533	(34,4)
7	7	Moçambique Companhia de Seguros, SA	30 380	100 865	(69,9)	1,30	1,26	18 168	22 780	(20,2)
8	8	Emeritus Resseguros, SA	26 244	49 709	(47,2)	1,44	1,25	47 594	42 975	10,7
9	9	Britam- Companhia de Seguros de Moçambique, SA	21 629	51 671	(58,1)	1,52	1,51	8 866	9 917	(10,6)
10	n/a	ARKO Companhia de Seguros, SA	21 226	12 615	68,3	1,87	1,28	12 375	12 807	(3,4)
11	10	ARISeguros Limitada	5 473	5 911	(7,4)	1,29	1,20	2 999	2 955	1,5
12	11	Moçambique Previdente -, S.G.F.P., S.A	(2 305)	(3 202)	28,0	2,91	1,53	3 303	2 310	43,0
13	12	CMS SEGUROS, LDA	(136)	(977)	86,1	0,96	2,12	38	262	(85,7)
TOTAL			223 416	2 301 631	(90,29)	1,61	1,75	580 039	410 622	41,3



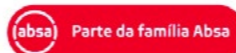
BEST INSURER FOR THE TOP 100 COMPANIES

GA GLOBAL ALLIANCE
SEGUROS-INSURANCE

Publi-reportagem [GA]

Interview

Managing Director of Global Alliance Seguros



A Seguradora para Negócios

A Global Alliance é um líder confiável no mercado de seguros moçambicano e assegura mais de 4.000 negócios. Nossos produtos são personalizados para atender às necessidades das empresas e sua sobrevivência contínua após eventos e perdas imprevistas.

O nosso objetivo é ajudar os clientes a alcançar os seus sonhos, protegendo os seus bens e valores por meio da nossa ampla gama de produtos de seguros. Acreditamos que a tranquilidade que oferecemos aos nossos clientes é vivida tanto nos bons quanto nos maus momentos, pois construímos relacionamentos fortes e sólidos e somos empáticos nos momentos difíceis.

Oferecemos coberturas de seguro para os Ramos Vida e Não Vida.

Seguro de Vida

– “Protegendo o activo mais importante”

Cada vez mais as empresas estão preocupadas com a aquisição e retenção de talentos.

Uma das estratégias comprovadas e eficazes para conseguir isso é através da melhoria dos benefícios dos funcionários.

- O Seguro De Vida Em Grupo é um dos benefícios que podem ser utilizados como forma eficaz de proporcionar proteção financeira à família de um funcionário.
- O Seguro De Vida Em Grupo pode fornecer cobertura para a morte de um funcionário, morte do cônjuge, invalidez total, permanente ou parcial, doença crítica ou grave e despesas de funeral para toda a família.

A Global Alliance adicionou várias melhorias neste produto a preços muito competitivos.

Acreditamos que esta iniciativa, entre outros benefícios para os funcionários, terá um crescimento significativo à medida que as empresas se tornarem mais alinhadas às tendências internacionais e buscarem se tornar empregadores de escolha para os melhores talentos em seus sectores.

Ramo Não -Vida

– Protegendo o património das Empresas

Além do Seguro de Vida, a Global Alliance tem uma série de produtos Não Vida – nas categorias de Automóvel, Incêndio, Engenharia, Acidentes de Trabalho, Responsabilidade Civil, Mercadorias em Trânsito, Todos os Riscos, Interrupção de Negócios etc. Estes produtos são concebidos de forma a que as empresas tenham tranquilidade e se concentrem no seu negócio principal enquanto nós cuidamos do risco.

The Insurer for Businesses

Global Alliance is a reliable leader in the Mozambican insurance market with more than twenty years' experience and insures more than 4,000 companies. Our products are customized to suit the needs of corporates in case of unforeseeable events.

Our purpose is to assist customers achieve their dreams by securing their assets and valuables through our wide range of insurance products. We believe that the peace of mind that we offer our clients is experienced both in good and bad times, as we build strong solid relationships and are empathetic during the difficult moments.

We offer both Life and Non-Life insurance covers.

Life Insurance

– “Protecting the most important asset”

More and more companies are concerned about their talent acquisition and retention.

One of the proven and effective strategies to achieve this is to improve employee benefits.

- Group Life assurance is one of the benefits that can be used as an effective way to provide financial protection to an employee's family.
- Group Life assurance can provide cover for an employee's death, death of spouse, total, permanent or partial disability, critical or serious illness and funeral expenses for the entire household.

Global Alliance has added several improvements on this product at very competitive prices.

We believe that this initiative, among other employee benefits, will see significant growth as the companies become more aligned with international trends and seek to become employers of choice for top talent in their industries.

Non-Life Insurance

– Protecting the assets of businesses

In addition to Life Insurance, Global Alliance has a number of Non-Life products under the categories of Motor, Fire, Engineering, Workman's Compensation, Liability, Goods in Transit, Business All Risks, Business Interruption etc. These products are designed in such a way that businesses will have peace of mind and concentrate on their core business whilst we take care of the risk.

Busani Ngwenya

Administrador Delegado
Global Alliance Seguros, S.A.



“ We believe that the peace of mind that we offer our clients is experienced both in good and bad times, as we build strong solid relationships and are empathetic during the difficult moments. ”

“ Acreditamos que a tranquilidade que oferecemos aos nossos clientes é vivida tanto nos bons quanto nos maus momentos, pois construímos relacionamentos fortes e sólidos e somos empáticos nos momentos difíceis. ”

“Seguramente conosco”

A história da GA é sobre uma equipe que reflete sobre o que mais importa para nossos clientes e stakeholders, ajudando-os a fazer nascer suas esperanças e aspirações. Somos obcecados pelo cliente, reconhecendo a força do nosso pessoal e entregando resultados de forma sustentável, com um batimento cardíaco africano!

As possibilidades são abundantes. Possibilidades conectam aqueles com uma paixão para criar um futuro melhor compartilhado.

É assim que damos vida às suas possibilidades.

“Seguramente conosco”

The GA story is about a team that reflects on what matters most to our clients and stakeholders, helping them to birth their hopes and aspirations. We are customer obsessed, acknowledging the strength of our people and delivering results sustainably, with an African heartbeat!

Possibilities are abundant. Possibilities connect those with a passion to create a shared better future.

This is how we bring your possibilities to life.

10

Agricultura E Pescas

Agriculture And Fisheries

Análise Sectorial

Na Presente Edição, o Sector de Agricultura e Pesca conta com a participação de seis (6) empresas das quais, quatro (4) constam no ranking das 100 Maiores Empresas.

O Volume de Negócios do Sector totalizou MZN 3,309 Milhões, sendo que, 93.96% do mesmo valor é correspondente ao Volume de Negócios das empresas que constam do ranking das 100 Maiores na ordem de MZN 3,109 Milhões. A empresa Pescamar, Lda continua a liderar o Sector com o valor de 1,157 Milhões. Importa destacar a empresa SAN - Sociedade Algodoeira do Niassa - JFS, SA, pela maior variação do Volume de Negócios do Sector, com uma taxa de crescimento de 126.4%.

No que tange a Rentabilidade de Capitais Próprios, destaca-se a Pescamar, Lda a semelhança do Volume de Negócios com 32.97% e quanto a Liquidez Geral a empresa com maior capacidade de satisfazer os compromissos de curto prazo é a EFRIPEL, Lda com um índice de liquidez de 3.55.

O Sector Empregou 1,130 dos quais 824 são empregues por empresas que fazem parte do ranking das 100 Maiores Empresas, a Pescabom, Lda com 85.7% apresentou a maior variação quanto aos crescimento dos trabalhadores, e em contrapartida a empresa Efripel, Lda apresenta maior queda na taxa de crescimento em relação adição anterior na ordem 60.5%.

Quanto ao Indicador do Volume de Negócio por Trabalhador, as empresas que constam do ranking das 100 Maiores Empresas de Moçambique, para o período em análise, registaram um total de MZN 24 Milhões, contra os MZN 19 milhões registados no ano de 2020.

Sectorial Analysis

In this edition, the Agriculture and Fishing Sector had the participation of six (6) companies, four (4) of which are in the ranking of the Top 100 Companies.

The sector's Turnover totaled MZN 3,309 Million, with 93.96% of this value corresponding to the Turnover of the companies that are in the ranking of the Top 100 with MZN 3,109 Million. Pescamar - Sociedade de Pesca de Mariscos, Lda continues to lead the sector with a revenue MZN 1.157 Million. It is worth noting that SAN Sociedade Algodoeira do Niassa - JFS, SA had the highest variation in turnover within the sector of 126.4%.

With Regards to Return on Shareholders' Funds, the company with the highest rate of 32.97% was Pescamar, Lda and the company with the ability to meet short-term commitments is Efripel - Entrepasto Frigorífico de Pesca de Moçambique, Lda with a common liquidity index of 3.55.

The sector employed 1130 workers of which 824 are employed by companies that are part of the ranking of the Top 100 Companies, Pescabom, Lda with a variation of 85.7% had the highest variation regarding workers, however it as well had the lowest rate of a negative 60.5% on the employee variation ratio in comparion to the prior year.

Regarding Revenue per Employee, the Top 100 companies within this sector had a total contribution of 24 Million Meticais comparatively to the previous year's total of 19 Million Meticais.

Empresa > Company		Volume de Negócios > Revenue (10 ³ Meticais)			Rent C.Próprios > S/holders' Funds %			Nº Trabalhadores > Employees		
2021	2020	2021	2020	%21/20	2021	2020	2021	2020	%21/20	
1	1	Pescamar, Lda	1 157 266	1 333 226	(13,2)	32,97	(31,88)	367	435	(15,6)
2	5	Sociedade Algodoeira Do Niassa - Jfs, SA	820 563	362 446	126,4	14,53	3,81	87	59	47,5
3	2	Efripel, Lda	620 757	644 374	(3,7)	4,53	(5,14)	79	200	(60,5)
4	3	SIP - Sociedade Industrial De Pesca, Lda	510 854	573 557	(10,9)	6,73	15,74	291	262	11,1
5	n/a	Levasflor, Lda	103 859	78 410	32,5	13,95	10,62	241	177	36,2
6	6	Pescabom, Lda	95 871	136 721	(29,9)	(6,99)	(34,28)	65	35	85,7
TOTAL			3 309 170	3 128 734	5,77	15,07	(13,47)	1 130	1 168	(3,25)

Empresa > Company		Resultados Líquidos > Net Profit (10 ³ Meticais)			Liquidez Geral > General Liquidity		VN por Trab > Reven. per Emp			
2021	2020	2021	2020	%21/20	21	20	2021	2020	%21/20	
1	1	Pescamar, Lda	550 724	(587 181)	193,8	1,41	1,41	3 153	3 065	2,89
2	5	Sociedade Algodoeira Do Niassa - Jfs, SA	87 020	19 494	346,4	1,72	2,28	9 432	6 143	53,53
3	2	Efripel, Lda	104 944	(147 727)	171,0	3,55	3,90	7 858	3 222	143,89
4	3	SIP - Sociedade Industrial De Pesca, Lda	18 607	40 637	(54,2)	1,46	1,38	1 756	2 189	(19,81)
5	n/a	Levasflor, Lda	3 366	2 205	52,6	1,88	1,72	431	443	(2,72)
6	6	Pescabom, Lda	(8 835)	(113 662)	92,2	1,15	1,42	1 475	3 906	(62,24)
TOTAL			755 825	(786 233)	(204,02)	1,69	1,78	2 880	24 104	18 968

TODAS AS SEMANAS MAIS DE 1,2 MILHÕES DE AGRICULTORES APRENDEM COMO CRESCER, DESENVOLVER E COLABORAR NA SUSTENTABILIDADE DO SECTOR EM MOÇAMBIQUE.

COM EMISSÃO SEMANAL NA TVM, RTP ÁFRICA, RÁDIO MOÇAMBIQUE E EM 34 RÁDIOS COMUNITÁRIAS DE TODAS AS PROVÍNCIAS, REDES SOCIAIS E ATRAVÉS DO NÚMERO GRATUITO 84321, A ESCOLA DO AGRICULTOR É A MULTIPLATAFORMA QUE FOCA NA CAPACITAÇÃO DO PEQUENO E MÉDIO PRODUTOR, APRESENTANDO AS BOAS PRÁTICAS, A LITERACIA FINANCEIRA, AS ENERGIAS LIMPAS E QUESTÕES DE GÉNERO COMO OS PRINCIPAIS TEMAS PARA O SEU DESENVOLVIMENTO E SUSTENTABILIDADE.



Promotores



panavideomz.com



aqi.co.mz

Parceiros



from the British people



Apoio



facebook|escoladoagricultor

11

Alojamento, Restauração & Similares

Accommodation, Restaurants and Similar Activities

Análise Sectorial

Nesta edição, o número de empresas participantes deste sector foi de sete (7). Infelizmente o sector de Alojamento e Restauração foi um dos sectores que mais foi afectado pela crise da pandemia de COVID-19, e do total das empresas nenhuma empresa faz parte do ranking das 100 Maiores Empresas de Moçambique.

O Volume de Negócios das empresas participantes neste sector, somou MZN 1100 Milhões contra 883 Milhões apresentados na edição anterior, este sector é liderado pela empresa Hotéis Polana, SA com o volume de negócios de MZN 426 Milhões, Turvisa - Empreendimentos Turísticos, Lda, que mantém-se em segundo lugar em relação a edição passada, com um volume de Negócio de MZN 318 Milhões e um acréscimo de 17.8%, em contra partida a Villa Sands foi a empresa deste sector que apresentou maior variação de volume de negócios na ordem de 415.1%.

No que tange a capacidade que a empresa possui para honrar os seus compromissos de curto prazo destaca-se a Salvor Hotels com um índice de liquidez de 3.12, e o Sector no geral apresentou um índice de liquidez de 1.34.

O sector empregou um total de 936 trabalhadores dos quais destacou-se os Hotéis Polana, SA, Turvisa - Empreendimentos Turísticos, Lda., e Grupo VIP - Actividades Hoteleiras como as maiores empregadoras do sector empregando 274, 259 e 182 respectivamente.

Sectorial Analysis

In this edition, the number of companies participating in this sector was seven (7). Unfortunately, the Accommodation and Restaurant sector was one of the sectors that was most affected by the COVID-19 pandemic crisis, and of the total number of companies, no company made it to the the Top 100 Companies in Mozambique list.

The Turnover of the companies participating in this sector added up to MZN 1100 Million against 883 Million presented in the previous edition, this sector is led by the company Hotéis Polana, SA with a turnover of MZN 426 Million, Turvisa - Empreendimentos Turísticos, Lda, which remains in second place in relation to the previous edition, with a turnover of MZN 318 Million and an increase of 17.8%, in contrast, Villa Sands was the company in this sector that presented the greatest variation in turnover in the order of 415.1%.

As for the company's ability to honor its short-term commitments, Salvor Hotels stands out with a liquidity ratio of 3.12, and the Sector in general presented a liquidity ratio of 1.34.

The sector employed a total of 936 workers, of which Hotéis Polana, SA, Turvisa - Empreendimentos Turísticos, Lda., and Grupo VIP - Actividades Hoteleiras stood out as the largest employers in the sector, employing 274, 259 and 182 respectively.

Empresa > Company		Volume de Negócios > Revenue (10 ³ Meticais)			Resultados Líquidos > Net Profit (10 ³ Meticais)			Liq Geral > General Liquidity %		
2021	2020	2021	2020	%21/20	2021	2020	%21/20	2021	2020	
1	1	Hotéis Polana, SA	425 566	300 381	41,7	(332 658)	(24 913)	(1 235)	1,38	1,40
2	2	Turvisa - Empreendimentos Turísticos, Lda	317 748	269 705	17,8	(240 346)	(208 235)	(15)	1,25	1,09
3	3	Grupo VIP - Actividades Hoteleiras	141 639	137 970	2,7	(25 519)	(159 830)	84	0,94	0,96
4	4	Avenida - Empreendimentos Turísticos e Hoteleiros	92 215	84 393	9,3	(62 879)	(71 478)	12	1,60	1,77
5	5	Salvor Mocambique Investimentos Turísticos, SARL	76 914	77 785	(1,1)	(6 403)	(65 372)	90	3,12	3,15
6	6	Sociedade Hotel Tivoli Maputo, LDA	34 416	37 816	(9,0)	(24 156)	(23 266)	(4)	2,00	2,70
7	n/a	Villa Sands	11 741	2 279	415,1	(1 671)	(3 879)	57	0,62	0,64
TOTAL			1 100 239	910 329	20,86	(693 632)	(556 973)	(19,70)	1,34	1,32

Empresa > Company		Rent. C.P. > S/h's' Funds (%)		Rent. V.N. > Return / Revenue(%)		Nº Trabalhadores > Nº of Employees			VN por Trabalhador > Revenue per Employee			
2021	2020	2021	2020	2021	2020	2021	2020	%21/20	2021	2020	%21/20	
1	1	Hotéis Polana, SA	(87,48)	(6,01)	(78)	(8)	274	298	(8)	1 553	1 008	54,08
2	2	Turvisa - Empreendimentos Turísticos, Lda	(65,08)	(130,42)	(76)	(77)	259	448	(42)	1 227	602	103,79
3	3	Grupo VIP (Actividades Hoteleiras	35,63	346,69	(18)	(116)	182	266	(32)	778	519	50,04
4	4	Avenida - Empreendimentos Turísticos e Hoteleiros	(33,90)	(28,78)	(68)	(85)	110	118	(7)	838	715	17,22
5	5	Salvor Mocambique Investimentos Turísticos, SARL	(1,10)	(11,15)	(8)	(84)	30	30	-	2 564	2 593	(1,12)
6	6	Sociedade Hotel Tivoli Maputo, LDA	(33,65)	(24,25)	(70)	(62)	53	58	(9)	649	652	(0,41)
7	n/a	Villa Sands	24,53	75,47	(14)	(170)	28	29	(3)	419	79	433,53
TOTAL			(45,99)	(38,31)	(63,04)	(61,18)	936	1 247	(24,94)	1 008	1 490	(30)



- Publicidade e marketing

- Produção e gestão
De conferências e ventos
Corporativos

- Fornecimento de
Equipamento audio visual

- Telas interactivas e ledwall

- Tradução simultânea e multi-media

- Gestão e fornecimento de
Equipamento para webinars e
Live streaming

✉ comercial@chitarasound.co.mz

📷 📺 Chitara Produções

☎ +258 2130 5739

📍 Av. Agostinho Neto, Nº 609

🌐 www.chitarasound.co.mz



12

Comércio
 Commerce

Análise Sectorial

Na presente Edição das 100 Maiores Empresas de Moçambique, o sector de Comércio com a participação de trinta e cinco (35) empresas, das quais vinte (20) fazem parte do Ranking das 100 Maiores Empresas e tres (3) Empresas representa nova entrada em relação a Edição anterior.

O Volume de Negócios das Empresas participantes totalizou MZN 90,134 milhões, dos quais MZN 87,390 milhões (96.96%) diz respeito ao Volume de Negócios das Empresas que constam do Ranking das 100 Maiores Empresas. Até presente edição a PETROMOC - Petróleos de Moçambique, SA continua a liderar o sector, com um Volume de Negócios de MZN 19,852 milhões. E o destaque vai para a Prestige Trading, Lda, que obteve maior variação do Volume de Negócios de 211.5% comparativamente a 2020.

A Construa, Lda destacou-se em termos de Emprego, sendo que emprega um total de 1.093 trabalhadores, o que representa um crescimento de 2% comparativamente a 2020, Seguida pela Tropigalia Lda, com 513 trabalhadores. Como um todo, o sector empregou 4.506 trabalhadores sendo que 87.37% dos trabalhadores fazem parte do Ranking das 100 Maiores Empresas.

No que concerne aos Resultados Líquidos, o sector apresentou lucros na ordem de MZN 4,473 milhões um crescimento considerável de 62.07% comparado a 2020, o destaque vai para Medis Farmacêutica, Lda que esteve obteve um lucro de 99 milhões com uma variação na taxa de crescimento de 2,688 %, e seguida pela Construa, Lda, que alcançou lucro de MZN 215 milhões com variação da taxa de crescimento na ordem de 408%.

No que diz respeito a Rentabilidade dos Capitais Próprios, as Empresas Afritoool Moçambique, Lda e Caetano Equipamentos S.A destacam-se, com as seguintes taxas de crescimento, 186.2% e 113.25% respectivamente.

Sectorial Analysis

The present Edition of the Top 100 Companies in Mozambique, the Commerce sector with the participation of thirty-five (35) companies, of which twenty (20) are part of the Top 100 Companies Ranking and three (3) Companies represents a new entry in compared to the previous edition.

The Turnover of the participating companies totaled MZN 90,134 million, of which MZN 87,390 million (96.96%) refers to the Turnover of the Companies included on the Top100 Companies Ranking. Until the present edition, PETROMOC - Petróleos de Moçambique, SA continues to lead the sector, with a Turnover of MZN 19,852 million. And the highlight goes to Prestige Trading, Lda, which had a highest in Turnover variation of 11.5% in relation to 2020.

Construa, Lda stood out in terms of Employment, employing a total of 1,093 workers, which represents a growth ratio of 2% compared to 2020, followed by Tropigalia, Lda, with 513 workers. As a whole, the sector employed about 4,506 workers and 87.37% of which are from entities within the Top 100 Companies Ranking.

Regarding Net profits, the sector had a total profit of MZN 4,473 million, a growth rate of 62.07% in comparison to prior year. It's worth noting that Medis Farmcêutica, Lda with a profit of 99.9 million with a variation of 2,688%, followed by Construa Lda, which had a profit of MZN 215 million and a growth rate of 408%.

With regard to Return on Equity, Afritoool Moçambique, Lda and Caetano Equipamentos S.A. stood out, with the growth rates, of 186.2% and 113.25% respectively.

PORTO DA BEIRA
 FOCADO NA
**MODERNIZAÇÃO,
 SEGURANÇA E
 EFICIÊNCIA.**

12

Comércio
Commerce

Lista das Empresas Participantes na Pesquisa | Companies participation list [Top 100]

Empresa > Company		Volume de Negócios > Revenue (10 ⁹ Meticais)			Resultados Líquidos > Net Profit (10 ⁹ Meticais)			Liq Geral > General Liquidity %		
2021	2020	2021	2020	%21/20	2021	2020	%21/20	2020	2021	
1	1	PETROMOC - Petróleos de Moçambique, SA	19 852 464	16 767 729	18,4	901 463	1 956 176	(54)	0,98	0,94
2	3	Petrogal Moçambique, Lda	12 078 502	10 297 522	17,3	865 973	583 515	48	1,94	1,79
3	2	TotalEnergies Marketing Moçambique, SA	11 098 158	10 443 847	6,3	542 173	283 088	92	1,45	1,80
4	4	PUMA ENERGY (MOCAMBIQUE), LDA.	11 033 108	8 114 636	36,0	(123 245)	(1 203 214)	90	1,27	0,94
5	5	Petromoc & Sasol, SA	6 316 809	6 275 299	0,7	150 031	130 279	15	1,91	2,40
6	6	Construa, Lda	4 999 419	4 376 930	14,2	215 027	42 332	408	2,35	2,20
7	7	Moçambique Terramar Trading, Lda.	3 860 928	3 241 917	19,1	408 174	156 334	161	3,45	2,60
8	10	Tropigalia, Lda	3 233 697	2 457 883	31,6	148 776	78 737	89	1,70	2,43
9	8	Unicomo Moçambique, Lda	2 674 978	2 961 428	(9,7)	12 870	14 780	(13)	1,24	1,29
10	9	British American Tobacco Mozambique, Lda	2 165 541	2 521 494	(14,1)	429 681	526 082	(18)	1,33	1,33
11	11	Técnica Industrial, SA	2 070 356	1 988 394	4,1	36 987	43 572	(15)	1,30	1,28
12	12	Bearing Man Maputo, LDA	1 675 194	1 552 438	7,9	205 642	114 136	80	3,50	2,29
13	n/a	Prestige Trading, Lda	1 197 834	384 541	211,5	120 058	(54 667)	320	1,15	0,95
14	14	Mega - Distribuição de Moçambique, SA	1 013 158	902 370	12,3	24 511	34 134	(28)	1,31	1,25
15	17	Medis Farmacéutica, Lda	903 601	659 373	37,0	98 858	3 571	2 668	1,90	1,44
16	16	GESPETRO - Sociedade de Gestão de Participações, S.A	748 136	740 897	1,0	17 998	(55 821)	132	1,19	1,29
17	18	TINTAS CIN DE MOÇAMBIQUE	716 042	619 179	15,6	138 925	70 207	98	1,67	1,30
18	15	Centrocar Moçambique, Lda	675 329	774 343	(12,8)	61 482	29 371	109	1,46	1,37
19	20	Afritool Moçambique, Lda	557 979	382 019	46,1	57 748	(51 684)	212	1,07	0,96
20	n/a	SHANI, Lda	519 136	486 123	6,8	2 008	1 744	15	1,04	1,03
21	19	Intermetal, SA	484 690	420 274	15,3	68 651	46 184	49	3,59	3,75
22	22	Fuchs Mocambique, Lda	427 773	258 555	65,4	26 145	(15 531)	268	1,14	1,02
23	23	Caetano Equipamentos S.A	298 720	222 589	34,2	28 936	(48 440)	160	1,08	0,99
24	n/a	Farmácias de Moçambique	260 408	168 944	54,1	(15 252)	418	(3 749)	1,10	0,77
25	21	Kambeny Comercial, LDA	230 971	280 231	(17,6)	18 582	18 363	1	3,18	2,28
26	25	Procongel, Produtos Congelados Lda	219 494	204 538	7,3	7 612	2 219	243	5,64	7,06
27	n/a	Mercury Comercial, Lda	196 678	234 313	(16,1)	28 434	36 253	(22)	2,75	8,26
28	26	Celmoque - Cabos de Energia e Telecomunicações, SA	184 225	186 821	(1,4)	5 463	10 388	(47)	2,86	1,31
29	24	Aberdare Intelec Moçambique, Lda	166 381	214 646	(22,5)	(8 310)	4 833	(272)	2,81	1,25
30	28	Global Health Mocambique, Lda	95 428	133 990	(28,8)	1 123	2 079	(46)	1,16	1,12
31	30	F&L e Aguas e Sistemas, Lda	71 068	101 812	(30,2)	299	1 500	(80)	1,16	1,09
32	32	Autogás SA	54 614	50 990	7,1	(2 510)	133	(1 991)	4,62	2,55
33	33	Paramédicos, Lda	27 747	46 155	(39,9)	586	993	(41)	1,06	1,04
34	34	Mozambique Good Trade, Lda.	24 775	20 462	21,1	(58)	(565)	90	2,28	0,84
35	n/a	Guano Fertilizantes Mocambique	673	1 289	(47,8)	(1 567)	(1 449)	(8)	0,08	0,51
TOTAL			90 134 015	78 493 971	14,83	4 473 274	2 760 049	62,07	1,34	1,24

Empresa > Company		Rent. C.P > S/hs' Funds (%)		Rent. V.N.> Return / Revenue(%)		Trabalhadores > Nº of Employees			VN por Trabalhador > Revenue per Employee			
2021	2020	2021	2020	2021	2020	2021	2020	%21/20	2021	2020	%21/20	
1	1	PETROMOC - Petróleos de Moçambique, SA	(132,78)	(123,78)	4,5	11,7	459	484	(5,2)	43 252	34 644	24,85
2	3	Petrogal Moçambique, Lda	13,78	10,77	7,2	5,7	88	105	(16,2)	137 256	98 072	39,95
3	2	TotalEnergies Marketing Moçambique, SA	16,98	10,76	4,9	2,7	113	92	22,8	98 214	113 520	(13,48)
4	4	PUMA ENERGY (MOCAMBIQUE), LDA.	(5,50)	190,17	(1,1)	(14,8)	64	65	(1,5)	172 392	124 841	38,09
5	5	Petromoc & Sasol, SA	7,92	7,47	2,4	2,1	40	40	0,0	157 920	156 882	0,66
6	6	Construa, Lda	10,36	2,27	4,3	1,0	1 093	1 074	1,8	4 574	4 075	12,24
7	7	Moçambique Terramar Trading, Lda.	33,88	15,69	10,6	4,8	344	369	(6,8)	11 224	8 786	2,775
8	10	Tropigalia, Lda	16,83	9,72	4,6	3,2	513	380	35,0	6 304	6 468	(2,54)
9	8	Unicomo Moçambique, Lda	6,84	8,43	0,5	0,5	81	85	(4,7)	33 024	34 840	(5,21)
10	9	British American Tobacco Mozambique, Lda	94,49	128,06	19,8	20,9	78	50	56,0	27 763	50 430	(44,95)
11	11	Técnica Industrial, SA	10,78	14,14	1,8	2,2	289	273	5,9	7 164	7 283	(1,64)
12	12	Bearing Man Maputo, LDA	28,78	22,43	12,3	7,4	163	158	3,2	10 277	9 826	4,60
13	n/a	Prestige Trading, Lda	103,81	1 241,59	10,0	(14,2)	9	9	0,0	133 093	42 727	211,50
14	14	Mega - Distribuição de Moçambique, SA	14,21	22,92	2,4	3,8	175	151	15,9	5 789	5 976	(3,12)
15	17	Medis Farmacéutica, Lda	36,04	2,04	10,9	0,5	76	75	1,3	11 889	8 792	35,24
16	16	GESPETRO	21,63	(36,34)	2,4	(7,5)	163	171	(4,7)	4 590	4 333	5,93
17	18	TINTAS CIN DE MOÇAMBIQUE	53,69	58,59	19,4	11,3	78	73	6,8	9 180	8 482	0,00
18	15	Centrocar Moçambique, Lda	22,12	13,14	9,1	3,8	24	23	4,3	28 139	33 667	(16,42)
19	20	Afritool Moçambique, Lda	186,20	193,32	10,3	(13,5)	59	60	(1,7)	9 457	6 367	48,54
20	n/a	SHANI, Lda	17,96	16,52	0,4	0,4	28	26	7,7	18 541	18 697	(0,84)
21	19	Intermetal, SA	17,24	14,68	14,2	11,0	91	90	1,1	5 326	4 670	14,06
22	22	Fuchs Mocambique, Lda	86,71	(387,60)	6,1	(6,0)	12	12	0,0	35 648	21 546	65,45
23	23	Caetano Equipamentos S.A	113,25	3 011,15	9,7	(21,8)	29	28	3,6	10 301	7 950	29,58
24	n/a	Farmácias de Moçambique	(234,72)	(2,29)	(5,9)	0,2	191	190	0,5	1 363	889	53,33
25	21	Kambeny Comercial, LDA	5,40	5,64	8,0	6,6	37	37	0,0	6 242	7 574	(17,58)
26	25	Procongel, Produtos Congelados Lda	11,98	3,97	3,5	1,1	44	39	12,8	4 989	5 245	(4,88)
27	n/a	Mercury Comercial, Lda	6,08	8,26	14,5	15,5	21	28	(25,0)	9 366	8 368	11,92
28	26	Celmoque	8,91	18,60	3,0	5,6	6	7	(14,3)	30 704	26 689	15,05
29	24	Aberdare Intelec Moçambique, Lda	(5,46)	4,93	(5,0)	2,3	14	14	0,0	11 884	15 332	(22,49)
30	28	GLOBAL HEALTH MOCAMBIQUE, LDA	27,96	71,89	1,2	1,6	40	31	29,0	2 386	4 322	(44,80)
31	30	F&L e Aguas e Sistemas, Lda	5,81	30,96	0,4	1,5	30	45	(33,3)	2 369	2 262	4,70
32	32	Autogás SA	(3,49)	0,39	(4,6)	0,3	25	24	4,2	2 185	2 125	2,82
33	33	Paramédicos, Lda	39,60	96,03	2,1	2,2	6	7	(14,3)	4 624	6 594	(29,87)
34	34	Mozambique Good Trade, Lda.	(0,55)	17,09	(0,2)	(2,8)	17	16	6,3	1 457	1 279	13,95
35	n/a	Guano Fertilizantes Mocambique	56,70	121,06	(232,9)	(112,4)	6	7	(14,3)	112	184	(39,09)
TOTAL			20,65	18,69	4,96	3,52	4 506	4 338	3,87	1 058 998	893 735	18,5

13

Construção

Construction

Análise Sectorial

O Sector de Construção, contou com a participação de catorze (14) empresas, das quais, cinco (5) constam no Ranking das 100 Maiores Empresas.

O total de Volume de Negócio das empresas participantes somou de MZN 28,308 milhões dos quais 25,779 milhões pertencentes as empresas que fazem parte do ranking das 100 maiores com uma percentagem de 91.07%.

A Mota-Engil, Engenharia e Construção África, SA, continua liderar este sector com um Volume de Negócio de MZN 12,466 milhões, representando um aumento de 5% em relação a edição anterior, seguida pela WBHO Projects Mozambique, Lda com MZN 7,768 milhões. A SETH - Sociedade de Empreitadas e Trabalhos Hidráulicos . SA destaca-se com maior taxa de crescimento de 238.8% comparado com a edição anterior passando de MZN 135 milhões em 2020 para MZ 457 milhões em 2021.

No que diz respeito a Liquidez Geral, dados ilustram que o Sector de Construção obteve até ao final do exercício económico de 2021 capital disponível, suficiente para arcar com todas as suas obrigações, visto que, a Liquidez Geral do sector é maior que uma unidade. Neste contexto, evidenciou-se a Constrol - Construtora Oliveira, Lda e a Teixeira Duarte - Engenharia e Construção Moçambique, Lda com maiores registos neste indicador, no índice de 4.76 e 2.15 respectivamente.

Relativamente aos Resultados Líquidos, o Sector apresentou lucros em cerca de MZN 2,345 milhões, verificando-se um aumento 186.65%, em relação com os lucros que o Sector apresentou em 2020, que eram de MZN 818 milhões.

Sectorial Analysis

The construction sector, had a participation of fourteen (14) Companies, of which, five (5) are in the Ranking of the Top 100 Companies.

The total Turnover of the participating companies amounted to MZN 28,308 million of which 25,779 million belong to the companies that are part of the ranking of the Top 100 Companies in Mozambique with a percentage of 91.07%.

Mota-Engil, Engineering and Construction Africa, SA, continues to lead this sector with a turnover of MZN 12,466 million, an increase of 5% in relation to the previous edition, followed by WBHO Projects Mozambique, Lda with MZN 7,768 million. SETH - Sociedade de Empreitadas e Trabalhos Hidráulicos . SA stands out with the highest growth rate of 238.8% compared to the previous edition going from MZN 135 million in 2020 to MZN 457 million in 2021.

With regard to general liquidity, data illustrates that the construction sector has until the end of the economic year 2020, enough available capital to meet all its obligations, since the general liquidity of the sector is greater than one unit. In this context, Constrol - Construtora Oliveira, Lda and Teixeira Duarte - Engenharia e Construção Moçambique, Lda stood out with the highest records in this indicator, with an index of 4.76 and 2.15 respectively.

Regarding Net Results, the sector has a total profit of about MZN 2,345 million, an increase of 186.65%, in relation to the profits that the sector presented in 2020, which were MZN 818 million.

Empresa > Company		Volume de Negócios > Revenue (10 ³ Meticals)			Resultados Líquidos > Net Profit (10 ³ Meticals)			Rent. C.P > Return on S/hs' Funds (%)		Liq Geral	
2021	2020	2021	2020	Var [%]	2021	2020	Var [%]	2021	2020	2021	
1	1	Mota-Engil, Engenharia e Construção África, SA - Sucursal de Moçambique	12 466 264	11 911 585	4,7	1 872 850	141 579	1 222,8	24,33	1,89	1,87
2	4	WBHO Projects Mozambique, Limitada	7 767 673	2 765 999	180,8	(38 707)	384 735	(110,1)	(4,93)	46,69	1,21
3	2	CMC África Austral, Lda	2 397 551	3 129 064	(23,4)	222 870	583 985	(61,8)	5,10	14,09	1,29
4	5	Teixeira Duarte - Engenharia e Construção Moçambique, Lda	1 667 862	861 125	93,7	(165 104)	(139 734)	(18,2)	(6,99)	(5,58)	2,15
5	3	SS-Construções (Moçambique) Limitada	1 480 036	2 270 494	(34,8)	26 296	(2 809)	1 036,2	3,21	(0,35)	1,67
6	6	Mota-Engil, África-Moçambique, Lda	479 158	622 491	(23,0)	22 456	42 874	(47,6)	(52,62)	(65,83)	0,96
7	7	Martifer Visabeira, SA	457 954	554 706	(17,4)	203 018	665 30 429,0		61,07	0,51	1,81
8	10	SETH, SA - Sucursal Mocambique	456 838	134 842	238,8	13 562	(40 784)	133,3	(13,14)	34,93	0,74
9	8	Sogitel - Sociedade de Gestão Imobiliária, Lda	351 387	322 504	9,0	71 524	(95 022)	175,3	9,44	(13,89)	1,65
10	n/a	PALMONTT SA	238 189	384 862	(38,1)	1 735	1 381	25,7	10,44	8,78	1,11
11	11	Sanlo Moçambique, Lda	188 423	107 032	76,0	407	590	(31,1)	7,58	10,38	1,03
12	n/a	Técnica Industrial Mocambique, Lda	162 658	119 859	35,7	101 067	(81 656)	223,8	16,83	(16,35)	1,65
13	n/a	CAPA Engenharia Moçambique, Lda	138 995	176 839	(21,4)	7 149	8 225	(13,1)	8,01	10,02	1,72
14	n/a	Constrol - Construtora Oliveira, Lda	55 287	126 141	(56,2)	6 110	14 123	(56,7)	5,11	12,46	4,76
TOTAL			28 308 275	23 487 543	20,52	2 345 232	818 152	186,65	13,17	4,78	1,50

NISSAN

PARA TRABALHO OU LAZER
A NISSAN TEM A
VIATURA IDEAL PARA SI.

NISSAN NAVARA LE (Manual)
Pronta para dominar
Por apenas **2.790.000,00 MZN**

NISSAN TERRA
Performa em qualquer terreno
Por apenas **5.190.000,00 MZN**

Viaturas disponíveis para entrega imediata

MOTORCARE NISSAN
Distribuidor Oficial em Moçambique

MAPUTO. Rua Kanwalanga nº141 - Tel: +258 21 35 08 00
BEIRA. Av. Samora Machel n.º 3024 - Tel: +258 23 32 65 03
MOATIZE. E.N.7 Unidade 25 de Setembro, Chithatha Moatize, Tete - Tel: +258 25 24 22 20
NAMPULA. Rua da França, Parcela 3, Bairro da Carrupeia - Tel: +258 26 21 72 51
PEMBA. E.N.106 Bairro do Alto Giongone - Tel: +258 27 22 07 71
www.nissan.co.mz | info@mz.motorcare.com

14

Comunicações

Communications

Análise Sectorial

Na presente Edição, o sector Comunicações, contou com a participação de oito (08) Empresas, das quais, três (3) constam no Ranking das 100 Maiores Empresas.

O sector tem um Volume de Negócios de MZN 4.015 Milhões, sendo que, 78.7% do mesmo valor é correspondente ao volume de negócios das empresas que constam do ranking das 100 Maiores Empresas, no valor de 3.159 milhões. A Tv Cabo - Comunicações Multimédia, Lda, continua mais uma vez a liderar com o Volume de Negócios de MZN 1.624 Milhões, seguida pela Rádio Moçambique com MZN 872 Milhões. Em termos da variação do crescimento do Volume de Negócios, a TVSD - Telecomunicações e Electrónica apresentou a melhor variação seguida da Teledata Moçambique com 22.6% e 19.8% respectivamente.

No que concerne aos Resultados Líquidos, o sector apresentou lucros na ordem de MZN 380 milhões, verificando-se um incremento de 50.19% em relação aos lucros que o sector apresentou em 2020, que eram de MZN 254 milhões. O destaque relativamente a maior variação dos lucros vai para a TV-Cabo Comunicações e Multimédia, Lda, seguida pela Teledata de Moçambique, Lda com 126.6% e 109.6% respectivamente.

No que tange a Rentabilidade de Capitais Próprios, destacou-se a Tv Cabo - Comunicações Multimédia e depois a Teledata de Moçambique, Lda com 22.76% e 19.96% respectivamente.

Quanto a empregabilidade o sector emprega 1881 trabalhadores, sendo maioritariamente da Rádio Moçambique com 53.8%, o correspondente a 1012 trabalhadores. Ainda no âmbito da empregabilidade, importa salientar que a Teledata de Moçambique, Lda é que registou a maior variação no sector seguida pela Rádio Moçambique, Lda com 2.8% e 0.2% respectivamente, o que revela a pouca empregabilidade no sector, havendo até por parte de boa parte das empresas do sector a redução dos trabalhadores.

Sectorial Analysis

In this edition, the Communications sector had a participation of eight (8) companies, three (3) of which are in the ranking of the Top 100 Companies.

The sector had a Turnover of MZN 4,015 Million, with 78.7% of the same amount of 3,159 million corresponding to the turnover of the companies forming part of the Top 100 Companies ranking. Tv Cabo - Comunicações Multimédia, Lda, once again continues to lead the sector with a Turnover of MZN 1,624 million, followed by Rádio Moçambique with MZN 872 million. In terms of the variation in Turnover growth, TVSD - Telecomunicações e Electrónica presented the highest variation, followed by Teledata Mozambique with 22.6% and 19.8% respectively.

With regards to Net Results, the sector presented profits in the order of MZN 380 million, an increase of 50.19% compared to the profits that the sector presented in 2020, which were MZN 254 million. The highlight regarding the highest variation in profits goes to TV-Cabo Comunicações e Multimédia, Lda, followed by Teledata de Moçambique, Lda with 126.6% and 109.6% respectively.

In terms of Return on Equity, Tv Cabo - Comunicações Multimédia stood out followed by Teledata de Moçambique, Lda with 22.76% and 19.96% respectively.

As for employability, the sector employs 1881 workers, mostly from Rádio Moçambique with 53.8%, corresponding to 1012 workers. Still in terms of employability, it is important to point out that Teledata de Moçambique, Lda registered the highest variation within the sector followed by Rádio Moçambique, Lda with 2.8% and 0.2% respectively, which reveals the low employability in the sector, with even of most companies in the sector the reduction of workers.

Empresa > Company		Volume de Negócios > Revenue (10 ³ Meticais)			Resultados Líquidos > Net Profit (10 ³ Meticais)			
2021	2020	2021	2020	%21/20	2021	2020	%21/20	
1	1	Tv Cabo - Comunicações Multimédia, Lda	1 623 509	1 479 320	9,7	236 998	104 571	126,6
2	2	Rádio Moçambique, E.P.	871 625	844 583	3,2	105 687	135 483	(22,0)
3	3	Business Connexion Mozambique, Lda	663 456	737 074	(10,0)	37 883	34 629	9,4
4	4	Sociedade do Noticias, SA	406 167	363 677	11,7	(25 727)	(37 119)	30,7
5	5	Teledata de Moçambique, Lda	248 621	207 609	19,8	28 081	13 399	109,6
6	6	TVSD - Telecomunicações e electrónica, Lda	178 428	145 566	22,6	(2 561)	1 712	(249,6)
7	n/a	OLOGA - Sistemas Informática, Lda	23 357	20 608	13,3	(81)	1 292	(106,3)
8	n/a	Globalstar Mocambique, Lda	146	252	(42,2)	(247)	(305)	18,9
TOTAL			4 015 310	3 798 689	5,70	380 033	253 663	(33,25)

Empresa > Company		Rent. C.P. > Return on S/hs' Funds (%)		Liquidez Geral > Current Ratio		Nº Trabalhadores > Nº of Employees			
2021	2020	2021	2020	1,77	1,53	2021	2020	%21/20	
1	1	Tv Cabo - Comunicações Multimédia, Lda	22,76	13,00	0,39	0,38	205	217	(5,5)
2	2	Rádio Moçambique, E.P.	(11,37)	-	3,12	2,61	1 012	1 010	0,2
3	3	Business Connexion Mozambique, Lda	11,99	12,45	3,79	3,36	140	140	-
4	4	Sociedade do Noticias, SA	(9,86)	(12,95)	1,38	1,32	352	377	(6,6)
5	5	Teledata de Moçambique, Lda	19,96	11,90	1,33	1,32	73	71	2,8
6	6	TVSD - Telecomunicações e electrónica, Lda	(8,93)	5,48	1,92	1,93	88	89	(1,1)
5	n/a	OLOGA - Sistemas Informática, Lda	(2,60)	40,52	(2,60)	40,52	10	15	(33,3)
6	n/a	Globalstar Mocambique, Lda	(45,59)	103,40	45,59	103,40	1	1	-
TOTAL			44,10	52,78	1,24	1,12	1 881	1 920	(2,03)

HÁ MAIS DE 25 ANOS AO LADO DO SEU NEGÓCIO.

UMA MODERNA INFRA-ESTRUTURA DE REDE INTEIRAMENTE EM FIBRA ÓPTICA, UMA VASTA OFERTA DE SOLUÇÕES EMPRESARIAIS DE CONECTIVIDADE, CLOUD, SEGURANÇA E MUITO MAIS, FAZEM DA TVCABO O PARCEIRO IDEAL, GARANTINDO A SOLIDEZ INOVAÇÃO E CONFIANÇA NECESSÁRIAS PARA UMA LIGAÇÃO FORTE AO FUTURO.

15

Indústria
 Industry

Análise Sectorial

Nesta edição, o número de empresas participantes deste Sector totaliza vinte e três (23). Destas empresas quinze (15) fazem parte do ranking das 100 Maiores Empresas de Moçambique, e duas (02) são novas entradas.

O Volume de Negócios total das empresas participantes neste Sector foi de MZN 250,482 milhões, dos quais MZN 249,013 milhões pertencentes a empresas que constam do ranking das 100 Maiores 99.41%. São destacadas como empresas com maior Volume do Negócio neste Sector a Vulcan Mozambique, SA (ex Vale Moçambique), seguida pela Mozal, SARL antecedida pela Hidroeléctrica de Cahora Bassa, SARL com MZN 72,831 milhões; MZN 71,951 milhões e MZN 29,007 milhões. Estas que para além de melhor Volume de Negócios por Sector, ocupam as primeiras duas posições (Vulcan Mozambique e Mozal) do ranking de todas as empresas participantes, e perfazem a nível do seu Sector, 57.8% do Volume de Negócios.

O destaque que singe-se na empresa com maior crescimento do Volume de Negócios do Sector, vai para a Montepuez Ruby Mining, Lda com um crescimento aprazível e admirável na ordem dos 571.127% seguida da Vulcan Mozambique, SA com 134%.

No que concerne ao Resultado Líquido deste sector, a Vulcan Mozambique, SA é a que tem o maior na ordem de MZN 48,491 milhões seguida pela Hidroeléctrica de Cahora Bassa, SARL com MZN 10,155 milhões. Ainda no mesmo indicador, é notória a Cimentos de Nacala que tinha no último exercício prejuízos tendo neste ano alcançado resultados positivos, ou seja, saiu dos -3 milhões para 515 milhões de meticais.

Em termos de emprego, para o período em análise, o Sector apresenta um total de 15,732 trabalhadores empregues, resultado com um aumento considerável comparativamente ao ano anterior na ordem de 1.5%. A Vulcan tem maior número de trabalhadores, na ordem de 4,275, seguido da Mozambique Leaf Tobacco, Lda com 3,929.

Quanto ao indicador Volume de Negócio por Trabalhador, as empresas que constam no ranking das 100 Maiores Empresas de Moçambique, para o período em análise, registaram um total de MZN 334 milhões, contra os MZN 219 milhões registados no ano de 2020. Esta componente é dominada pela Mozal, SARL com MZN 72 milhões e seguida a Sasol Petroleum Temane, Lda com MZN 58 milhões que reduziu na ordem de 31% comparativamente ao ano 2020 onde apresentou MZN 85 milhões na edição anterior.

Sectorial Analysis

In this edition, the sector had twenty-three (23 participating companies. Fifteen (15) forming part of the Top 100 Companies in Mozambique ranking and two (2) are new entries in relation to the previous edition.

The total Turnover of the companies participating in this sector was MZN 250,482 million, of which MZN 249,013 million belong to companies that are part of the ranking of the Top 100 Companies 99.41%. Vulcan Mozambique, SA (ex Vale Moçambique) with the highest turnover of MZN 72,831 million, followed by Mozal, SA with MZN 71,951 million and Hidroeléctrica de Cahora Bassa, SA with MZN 29,007 million. These companies occupy the top two positions (Vulcan Mozambique and Mozal) in this sector with a contribution of about 57.8% of the total turnover for the sector.

The highlight of the company with the highest growth in Turnover in the Sector goes to Montepuez Ruby Mining, Lda with an enormous growth of around 571,127% followed by Vulcan Mozambique, SA with 134%.

With regards to Net Profit of this sector, Vulcan Mozambique, SA registered the highest net profit of MZN 48.491 million followed by Hidroeléctrica de Cahora Bassa, SARL with MZN 10.155 million. Still on the same indicator, it's worth mentioning Cimentos de Nacala, which had a losses in the last financial year and this year achieved positive results, that is, it went from -3 million to 515 million meticais.

In terms of employment, for the period under analysis, the Sector had a total of 15,732 workers employed, resulting in a considerable increase compared to the previous year in the order of 1.5%. Vulcan had the highest number of workers, around 4,275, followed by Mozambique Leaf Tobacco, Lda with 3,929.

As for the Turnover per Employee indicator, the companies within the Top 100 Companies in Mozambique ranking, for the period under review, recorded a total of MZN 334 million, against MZN 219 million recorded in 2020. This component is dominated by Mozal, SARL with MZN 72 million and followed by Sasol Petroleum Temane, Lda with MZN 58 million which reduced by around 31% compared to 2020 where it presented MZN 85 million.



FOR YOUR MINING SERVICE PROVIDER NEEDS, TRANSPORTS LALGY IS THE RIGHT PARTNER

With more than 500 side tippers, responding to all demands in all SADC countries in:

- Transporting bulk commodities from the mining and agriculture sectors to ports and other destinations;
- Plant hire & Material handling;
- Open cast mining infrastructure;
- Mining concrete & bulk;
- And earthmoving.



Address: Av. da União Africana • Tel: +258 21 720482 • Email: lalgy@lalgy.co.mz
 Nr. 4143 - Matola / Mozambique • Fax: +258 21 720452 • www.lalgy.co.mz



15

Indústria

Industry

Empresa > Company		Volume de Negócios > Revenue (10 ³ Meticais)			Resultados Líquidos > Net Profit (10 ³ Meticais)			
2021	2020	2021	2020	%21/20	2021	2020	%21/20	
1	2	Vulcan Mozambique, S.A (ex VALE Moçambique)	72 831 119	31 161 061	134	48 491 207	(240 963 662)	120,1
2	1	Mozal, SARL	71 951 378	68 246 506	5	8 109 558	(4 015 607)	302,0
3	3	Hidroeléctrica de Cahora Bassa, SARL	29 006 519	25 793 189	12	10 154 874	9 824 093	3,4
4	5	Cervejas de Moçambique, SARL	20 781 000	16 822 000	24	1 496 000	242 000	518,2
5	4	Sasol Petroleum Temane, Lda	11 987 544	17 229 596	(30)	2 702 165	5 992 562	(54,9)
6	6	Mozambique Leaf Tobacco, Lda	10 081 558	12 691 379	(21)	841 676	1 979 095	(57,5)
7	26	Montepuez Ruby Mining, Limitada	9 038 737	1 582	571,171	3 139 354	(1 192 045)	363,4
8	8	Coca-Cola Sabco Moçambique, SARL	7 789 433	6 715 075	16	758 832	(161 349)	570,3
9	7	Cimentos de Moçambique, SA	5 163 790	6 757 779	(24)	111 916	(3 860 914)	102,9
10	9	Companhia Moçambicana de Hidrocarbonetos, SA	4 283 690	6 162 666	(30)	747 073	1 744 371	(57,2)
11	n/a	MM INTEGRATED STEEL MILLS MOZAMBIQUE.LDA	2 756 903	1 981 896	39	262 164	(199 014)	231,7
12	11	Cimentos de Nacala, Lda	1 641 400	1 502 676	9	514 917	(2 758)	18 769,9
13	13	Lactalis Produtos Alimentares, S.A	592 731	411 657	44	(16 103)	(26 001)	38,1
14	15	SULBRITA, LDA	592 357	321 985	84	169 110	(69 794)	342,3
15	14	Topack Moçambique Indústria de Plásticos, SARL	515 000	400 000	29	19 221	(9 000)	313,6
16	n/a	Sociedade de Aguas de Mocambique	442 318	450 337	(2)	19 005	19 030	(0,1)
17	17	Embalagens Mpact, Lda	380 556	272 087	40	29 954	(5 073)	690,5
18	18	Belutécnica, S.A.	252 591	261 704	(3)	20 382	(8 151)	350,1
19	16	Mecwide Moçambique	228 059	319 276	(29)	349 252	(6 174)	5 756,8
20	20	MODET - Sociedade Moçambicana de Detergentes, Lda	89 627	95 023	(6)	839	537	56,0
21	21	Incala, Lda	64 524	52 486	23	4 228	3 438	23,0
22	24	Ocean Fresh, Lda	7 980	9 800	(19)	7 268	615	1 081,8
23	25	Indústria e Construções Sotomane, Lda	3 284	1 652	99	114	39	192,3
TOTAL			250 482 097	197 661 412	26,72	77 933 006	(230 713 761)	133,78

Empresa > Company		Rent. C.P. > S/hs' Funds (%)		Liq Geral > Gen Liquidity (%)		Nº Trabalhadores > Nº of Employees			VN por Trabalhador > Revenue per Employee		
2021	2020	2021	2020	2021	2020	2021	2020	%21/20	2021	2020	%21/20
1	Vulcan Mozambique, S.A	-6,989	27,800	0,08	0,05	4 275	3 716	15,0	17 037	38 915	3,38
2	Mozal, SARL	12,860	(6,125)	4,91	5,17	993	1 047	(5,2)	72 459	16 754	7,14
3	Hidroeléctrica de Cahora Bassa, SARL	13,079	-	35,77	16,02	767	787	(2,5)	37 818	32 077	7,27
4	Cervejas de Moçambique, SARL	8,785	1,558	2,50	2,37	1 061	1 045	1,5	19 586	28 695	9,41
5	Sasol Petroleum Temane, Lda	15,518	25,292	1,72	1,72	206	203	1,5	58 192	8 939	(3,03)
6	Mozambique Leaf Tobacco, Lda	15,313	29,129	3,28	6,01	3 929	4 173	(5,8)	2 566	4 765	(7,28)
7	Montepuez Ruby Mining, Limitada	71,015	(46,865)	1,80	1,60	1 326	1 417	(6,4)	6 817	11 922	44,74
8	Coca-Cola Sabco Moçambique, SARL	15,240	(3,823)	2,17	1,71	891	914	(2,5)	8 742	9 301	(6,79)
9	Cimentos de Moçambique, SA	52,113	(3 754,329)	1,03	1,01	281	371	(24,3)	18 376	15 741	5,52
10	CMH	5,750	11,053	2,73	2,47	206	24	758,3	20 795	12 789	(25,25)
11	MM INTEGRATED STEEL MILLS	51,687	(215,989)	1,28	1,04	315	305	3,3	8 752	6 374	34,90
12	Cimentos de Nacala, Lda	(106,916)	0,277	0,77	0,62	58	61	(4,9)	28 300	7 099	(12,43)
13	Lactalis Produtos Alimentares, S.A	(5,555)	(8,498)	4,02	3,11	83	71	16,9	7 141	3 544	(12,79)
14	SULBRITA, LDA	(197,410)	27,394	0,94	0,84	136	166	(18,1)	4 356	3 788	36,95
15	Topack	961,050	52,941	1,00	0,98	187	196	(4,6)	2 754	2 885	5,17
16	Sociedade de Aguas de Mocambique	8,729	9,576	1,46	1,40	270	251	7,6	1 638	6 381	(25,40)
17	Embalagens Mpact, Lda	64,524	(30,803)	1,42	1,15	27	33	(18,2)	14 095	4 442	(59,83)
18	Belutécnica, S.A.	409,238	483,971	1,02	0,99	321	328	(2,1)	787	658	16,66
19	Mecwide Moçambique	565,508	(10,054)	1,41	1,17	113	117	(3,4)	1 137	1 310	(13,20)
20	MODET	15,304	11,580	1,09	1,08	91	84	8,3	985	1 046	(39,35)
21	Incala, Lda	7,817	6,896	2,32	2,24	72	72	0,0	896	818	8,48
22	Ocean Fresh, Lda	(64,623)	(3,321)	0,69	0,49	14	15	(6,7)	570	-	179,66
23	Indústria e Construções Sotomane, Lda	3,551	1,272	56,34	154,35	110	112	(1,8)	30	517	62,93
TOTAL		(15,90)	34,82	0,42	0,35	15 732	15 508	1,45	333 828	48 761	53

16

Serviços
 Services

Análise Sectorial

O sector mais uma vez registou um incremento em relação a edição do ano 2020, por um lado no número de participantes, por outro lado em novos participantes, e contou com a participação de cinquenta e oito (58) empresas, das quais quinze (15) representam novos participantes em relação a edição anterior.

O Volume de Negócios das empresas participantes totalizou de MZN 68,304 milhões, dos quais MZN 63,727 milhões pertencem as empresas que fazem parte do ranking das 100 Maiores com uma percentagem de 93.30%.

A EDM – Electricidade de Moçambique, E.P., continua a liderar este sector com o Volume de Negócios de MZN 49,219 milhões.

O Sector registou Custos Operacionais avaliados num total de MZN 64,072 milhões, dos quais MZN 60,137 milhões fazem parte dos custos operacionais para as empresas que constam do ranking, com um percentual de 93.86%.

Em termo de Resultados Líquidos o sector apresentou lucros na de cerca de MZN 3,415 milhões. A empresa EDM – Electricidade de Moçambique, E.P. lidera este sector com um resultado líquido de MZN 2,099 milhões, Motraco, SA com um resultado líquido de MZN 822 milhões. O destaque vai para empresa SEG – Serviços de Economia e Gestão – Marca SEG Positive Consulting que obteve maior taxa de crescimento comparado com a Edição anterior 4.021%.

O Sector empregou um total de 28,096 trabalhadores, sendo 20,731 trabalhadores fazem parte do ranking das 100 Maiores com uma percentagem de 73.79%. No que concerne ao Emprego, o destaque continua sendo para G4S Security Services Moçambique, Lda, que emprega o maior numero de trabalhadores na ordem 8,167. A SUSAMATI Moçambique, EI registou a maior taxa de crescimento de Numero de Trabalhadores na ordem de 225% comparado com ano 2020.

Sectorial Analysis

The sector once again recorded an increase in relation to the 2020 edition, on one hand in the number of participants, on the other hand in new participants with the participation of fifty eight (58) companies, of which fifteen (15) of them are new participants in relation to the previous edition.

The Turnover of the participating companies totaled MZN 68,304 million, of which MZN 63,727 million is a result of the companies within the Top 100 Companies ranking with a percentage of 93.30%.

EDM - Electricidade de Moçambique, E.P., continues to lead this sector with a turnover of MZN 49,219 million.

The Sector had Operating Costs valued at a total of MZN 64.072 million, of which MZN 60.137 million are contributed by the companies forming part of the Top 100 Companies ranking, with a percentage of 93.86%.

In terms of Net Results, the sector had a profit of about MZN 3,415 million. EDM – Electricidade de Moçambique, leads this sector with a net result of MZN 2,099 million, followed by E.P. Motraco with MZN 822 million. The highlight goes to SEG – Serviços de Economia e Gestão – Marca SEG Positive Consulting with the highest growth rate of 4.021% comparative to the prior year.

The Sector employed a total number of 28,096 workers, of which 20,731 workers are part of the companies within the Top 100 ranking with a percentage of 73.79%. Regarding Employment, the highlight continues to be for G4S Security Services Moçambique, Lda, which employs the highest number of workers, employing a total number of 8,167 employees. SUSAMATI Moçambique, EI recorded the highest growth rate of Number of Workers in the order of 225% compared to year 2020.

KPMG

20
22


32

Anos
A espalhar excelência!

KPMG em Moçambique

KPMG Auditores & Consultores, SA

Edifício KPMG Rua 1.233, n.72C | T.: +258 21 355 200

E.: mz-fminformation@kpmg.com

Maputo, Moçambique

KPMG_mz follow us on



17

Transporte & Armazenagem

Transport And Storage

Análise Sectorial

Nesta edição, o Sector de Transporte e Armazenagem, conta com a participação de vinte e seis (26) empresas, dentre elas, dezasseis (16) constam no ranking das 100 Maiores Empresas, na qual Nesta edição, duas (2) são nova entrada em relação a edição anterior.

No que diz respeito a Volume de Negócios, o sector totalizou MZN 71,522 milhões, sendo que, 96.66% do mesmo valor é correspondente ao Volume de Negócios das empresas que constam do ranking das 100 Maiores Empresas, no valor de MZN 69,136 milhões. O CFM - Portos e Caminhos de Ferro de Moçambique, E.P., continua a liderar o sector com o volume de Negócios de MZN 23,606 milhões.

No que se refere aos Resultados Líquidos, as empresas deste sector totalizaram Lucros na ordem MZN 9,362 milhões, verificando-se uma subida acentuada de 632.74%, em relação aos Lucros que o sector apresentou em 2020. Destaca-se a TCO – Transportes Carlos Oliveira, Lda e Bolloré Transport & Logistics Moçambique pela maior variação de Lucros nas ordens de 735.5% e 409.7%, respetivamente.

Relativamente ao Liquidez Geral, as empresas totalizaram 1.49 dos quais 1.48 corresponde a liquidez de longo prazo das empresas que fazem parte do ranking das 100 Maiores Empresas. Nesta optica destaca-se a empresa PERMAR - Peritagens e Conferências Marítimas, SA., que apresentou a maior liquidez de 6.41.

Quanto ao Volume de Negocio por Trabalhador, no que diz respeito as maiores taxas de crescimento apresentadas em nesta edicao o destaque vai para as empresas SERMOZ, LDA e Maputo Car Terminal, Lda com 324.44% e 109.57% respectivamente.

Sectorial Analysis

In this edition, the Transport and Storage Sector had a total participation of twenty-six (26) companies, among them, sixteen (16) are in the ranking of the Top 100 Companies in Mozambique, two (2) of which are new entries in relation to the previous edition.

Regarding Turnover, the sector totaled MZN 71,522 million, and 96.66% of this amount corresponds to the Turnover of the companies that are in the ranking of the Top 100 Companies, amounting to MZN 69,136 million. CFM - Portos e Caminhos de Ferro de Moçambique, E.P., continues to lead the sector with a turnover of MZN 23,606 million.

With regard to Net Results, the companies in this sector totaled presented profit of MZN 9,362 million, a steep increase of 632.74%, in relation to the Profits that the sector presented in 2020. Highlighting TCO – Transportes Carlos Oliveira, Lda and TBolloré Transport & Logistics Moçambique, SA, for the largest variation of profit with 735.5% and 409.7%, respectively.

Regarding General Liquidity, the companies totaled 1.49 of which 1.48 corresponds to the long-term liquidity of the companies that are part of the ranking of the Top 100 Companies. In this optica stands out the company PERMAR - Peritagens e Conferências Marítimas, SA., which presented the highest liquidity of 6.41.

As for the turnover per employee, with regard to the highest growth rates presented in this edition, the highlight goes to the companies SERMOZ, LDA and Maputo Car Terminal, Lda with 324.44% e 109.57% respectively.



YOUR INNOVATIVE AND UNIQUE SOLUTIONS FOR THE SUCCESSFUL HANDLING OF THE PROJECT CARGO ACROSS THE SADC COUNTRIES

No matter the location, complexity or dimensions, we transport any heavy or oversized load.

Extensive experience in providing dedicated project cargo for oil and gas companies, Renewable Energy, Mining, Port Equipment, Railway and Manufactured Industries.

With a specialized, qualified and dedicated team to support the high quality and efficiency of the handling operation.

17

Transporte & Armazenagem

Transport And Storage



Empresa > Company		Volume de Negócios > Revenue (10 ³ Meticais)			Resultados Líquidos > Net Profit (10 ³ Meticais)			Liq Geral	
2021	2020	2021	2020	%21/20	2021	2020	%21/20	2021	
1	1	CFM - Portos e Caminhos de Ferro de Moçambique, E.P.	23 605 511	25 146 963	(6,1)	3 347 530	5 226 668	(36,0)	3,01
2	3	Cornelder de Moçambique, SA	8 967 034	8 480 482	5,7	1 955 912	3 056 651	(36,0)	5,23
3	2	Linhas Aereas de Mocambique	7 004 993	4 582 268	52,9	(1 139 450)	(6 027 757)	81,1	0,19
4	4	MPDC - Sociedade de Desenvolvimento do Porto de Maputo,SA	6 987 525	6 588 003	5,3	1 387 088	1 294 824	7,1	2,07
5	5	Manica Freight Services, SA	5 158 288	5 334 501	(3,3)	(11 461)	(3 816)	(200,3)	1,71
6	6	Terminal de Carvão da Matola, Lda	4 307 589	3 225 177	33,6	1 373 675	1 032 742	33,0	2,73
7	12	Transportes Lalgy, Lda	3 679 041	3 234 688	13,7	39 600	67 075	(41,0)	1,17
8	7	Bolloré Transport & Logistics Moçambique, S.A.	2 525 639	1 478 688	70,8	196 797	(63 547)	409,7	1,04
9	13	Aeroportos de Moçambique, E.P	1 568 569	1 517 825	3,3	1 825 950	(3 434 754)	153,2	1,02
10	9	Transitex Moçambique, Lda	1 116 195	1 082 811	3,1	2 329	2 346	(0,7)	1,17
11	17	Transportes Carlos Mesquita, Lda	1 060 482	959 377	10,5	35 169	45 134	(22,1)	1,53
12	16	CMA CGM MOZAMBIQUE, Lda	870 733	907 298	(4,0)	335 033	366 230	(8,5)	1,66
13	n/a	DSV AIR & SEA, Lda	627 921	448 443	40,0	49 234	(52 114)	194,5	0,86
14	8	Matola Cargo Terminal, SARL	596 639	537 435	11,0	165 900	104 606	58,6	3,20
15	n/a	MEX - Mocambique Expresso	574 882	607 020	(5,3)	(302 616)	(299 265)	(1,1)	0,28
16	11	Maputo Car Terminal, Lda	485 821	301 362	61,2	193 080	93 159	107,3	1,51
17	15	TCO-Transportes Carlos Oliveira, Lda	467 148	532 410	(12,3)	40 162	4 807	735,5	1,41
18	10	MAHS - Mozambique Airport Handling Services, Lda	413 982	325 035	27,4	(80 471)	(145 859)	44,8	1,28
19	n/a	PIL Moçambique, S.A.	303 863	255 548	18,9	68 155	59 927	13,7	1,23
20	n/a	SERMOZ, Lda	265 109	238 025	11,4	14 179	6 054	134,2	1,46
21	n/a	EMTPM - Empresa Municipal de Transportes Rodoviários de Maputo	241 829	262 241	(7,8)	(46 101)	24 957	(284,7)	0,54
22	22	TTI - Tait Transports Ibérica, Lda	196 669	125 348	56,9	7 119	5 033	41,4	1,69
23	20	Silos e Terminal Graneleiro da Matola, SA	187 371	207 712	(9,8)	(101 494)	(87 860)	(15,5)	0,75
24	42	TL-Transportes e Logística, Lda	104 364	89 134	17,1	6 130	1 613	280,1	1,60
25	21	Skynet Worldwide Express Mozambique,Lda	103 792	113 809	(8,8)	11 179	14 688	(23,9)	2,13
26	n/a	PERMAR - Peritagens e Conferências Marítimas, SARL	101 070	103 055	(1,9)	(11 027)	(13 924)	20,8	6,41
TOTAL			71 522 058	66 684 661	7,25	9 361 601	1 277 616	632,74	1,49

Empresa > Company		Rent. C.P. > Return / S/hs' Funds (%)		Rent. V.N. > Return / Revenue(%)		Nº Trabalhadores > Nº of Employees			VN por Trabalhador > Revenue per Employee		
		2021	2020	2021	2020	2021	2020	%21/20	2021	2020	%21/20
1	CFM	7,92	13,17	14	21	5 819	5 708	1,9	4 057	4 406	(7,92)
2	Cornelder de Moçambique	24,17	37,92	22	36	739	708	4,4	12 134	11 978	1,30
3	Linhas Aereas de Mocambique	6,70	35,25	(16)	(132)	789	808	(2,4)	8 878	5 671	56,55
4	MPDC	14,38	12,49	20	20	445	443	0,5	15 590	14 871	4,83
5	Manica Freight Services, SA	(1,21)	(0,40)	(0)	(0)	431	367	17,4	11 968	14 535	(17,66)
6	Terminal de Carvão da Matola	26,61	18,38	32	32	253	259	(2,3)	17 026	12 452	36,73
7	Transportes Lalgy, Lda	8,25	15,23	1	2	1 500	1 500	-	2 453	2 156	13,74
8	Bolloré	222,48	58,67	8	(4)	587	555	5,8	4 303	2 664	61,49
9	Aeroportos de Moçambique	214,78	352,00	116	(226)	776	758	2,4	2 021	2 002	0,95
10	Transitex Moçambique, Lda	4,68	4,94	0	0	100	62	61,3	11 162	17 465	(36,09)
11	Transportes Carlos Mesquita	11,75	17,08	3	5	614	604	1,7	1 727	1 588	8,74
12	CMA CGM MOZAMBIQUE	45,80	58,33	38	40	69	66	4,5	12 619	13 747	(8,20)
13	DSV AIR & SEA, Lda	(46,19)	33,45	8	(12)	42	39	7,7	14 951	11 499	30,02
14	Matola Cargo Terminal, SARL	24,99	18,80	28	19	105	118	(11,0)	5 682	4 555	24,76
15	MEX - Mocambique Expresso	49,22	105,02	(53)	(49)	182	185	(1,6)	3 159	3 281	(3,73)
16	Maputo Car Terminal, Lda	67,49	73,73	40	31	20	26	(23,1)	24 291	11 591	109,57
17	TCO	27,72	4,59	9	1	221	201	10,0	2 114	2 649	(20,20)
18	MAHS	(60,34)	861,36	(19)	(45)	412	509	(19,1)	1 005	639	57,35
19	PIL Moçambique, S.A.	95,95	95,41	22	23	53	54	(1,9)	5 733	4 732	21,15
20	SERMOZ, Lda	18,49	10,31	5	3	37	141	(73,8)	7 165	1 688	324,44
21	EMTPM	19,92	-	(19)	-	541	571	(5,3)	447	459	(2,67)
22	TTI - Tait Transports Ibérica, Lda	21,80	18,70	4	4	108	98	10,2	1 821	1 279	42,37
23	STGM	101,03	(8 475,21)	(54)	(42)	74	74	-	2 532	2 807	(9,79)
24	TL-Transportes e Logística, Lda	24,43	8,50	6	2	26	26	-	4 014	3 428	0,00
25	Skynet	35,25	31,63	11	13	47	47	-	2 208	2 421	(8,80)
26	PERMAR	(9,29)	(10,73)	(11)	(14)	97	69	40,6	1 042	1 494	(30,24)
TOTAL		17,96	2,64	13,09	1,92	14 087	13 996	0,65	180 102	156 059	(47)



Posicionados para impulsionar o crescimento de África.

O UBA é uma instituição financeira que oferece soluções personalizadas para mais de 33 milhões de clientes em todo o mundo. O Grupo investiu significativamente em tecnologia e canais digitais, estes, que o posicionaram como líder em transações digitais bancárias. O Banco oferece uma variedade de plataformas digitais focadas em atender as necessidades dos seus inúmeros clientes seguindo a filosofia Cliente em Primeiro (C1st).

UBA is a renowned financial institution providing banking and financial services to over 33 million customers across the globe. The Banking Group has made significant investments in technology and digital banking channels which have now positioned it as a leading front-runner in the digital and transaction banking landscape. In addition to the recently upgraded Leo the Bank has provided an array of digital banking platforms to serve its numerous customers in line with the Customer First (C1st) Philosophy.

Rotimi Morohunfola
Administrador Delegado do United Bank for Africa Moçambique

Conecta-te com o Mundo



África abriga a maior zona de livre comércio do mundo e com a nossa presença global, estamos posicionados para oferecer as melhores soluções financeiras personalizadas acrescentando valor a todos stakeholders. Conecta-te com UBA, conecta-te com Moçambique, Londres, Paris, Nova Iorque, Dubai, Quênia, Zâmbia, Camarões, Gana, Burkina Faso, Benin, Libéria, Costa do Marfim, Senegal, Serra Leoa, Uganda, Gabão, República Democrática do Congo, Guiné, Tanzânia, Chade, Mali, Congo Brazzaville, Nigéria.

Para mais informações, contacte grátis 800 300 555 ou mz@ubagroup.com



Qual o contributo do Banco UBA para o desenvolvimento do mercado moçambicano?

Moçambique é um dos países com elevado potencial em vários subsectores económicos, e como parte da nossa visão de apoiar e dinamizar este processo em África, começámos por criar soluções financeiras que respondam às necessidades dos indivíduos, start-ups, MPMEs e grandes empresas em Moçambique. Com 70 anos de experiência acumulada no setor e presença global em 20 países da África e 4 mercados internacionais (EUA, Reino Unido, França e Emirados Árabes Unidos, estamos na vanguarda da condução serviços bancários através da tecnologia e de canais alternativos, essencialmente para garantir a disponibilização dos serviços bancários tradicionais com facilidade de acesso e simplicidade para o novo ambiente Metaverse; Implementamos a Omni Platform do UBA, permitindo que os clientes usufruam de uma experiência única em diferentes canais, Internet Banking, Mobile Banking. Orgulhamo-nos da capacidade de oferecer soluções de primeira classe que atendem as necessidades dos nossos clientes. Através de nossas operações internacionais, bem como ampla rede de bancos correspondentes, nosso banco executa pagamentos transfronteiriços ts com recebimento praticamente no mesmo dia pelos beneficiários em todo o mundo. Isso é alcançado com total responsabilidade no tratamento da sensibilidade dos pagamentos transfronteiriços à luz das preocupações de combate à AML e financiamento do terrorismo.

Para além das soluções comerciais, o Grupo UBA gere actualmente o Maior Programa de Empreendedorismo de África (TEEP), que tem beneficiado de um número crescente de moçambicanos, oferecendo 5000 dólares de capital inicial não reembolsável, acesso a formação profissional, Mentoring, hub de networking empresarial que inclui várias PMEs, e grandes empresas do mundo entre outros benefícios. Este é um programa anual com financiamento de US\$ 100 milhões, focado em capacitar 10.000 empreendedores, para criar 1 milhão de empregos e US\$ 10 bilhões em receita para a África ao longo de 10 anos. Para além deste programa, apoiamos a sociedade moçambicana com várias iniciativas focadas no ambiente, educação e empreendedorismo.

Qual é o diferencial na oferta de serviços para o UBA conseguir atrair e fidelizar clientes a nível global?

A nossa estratégia de negócios está simplesmente focada inteiramente no 'Cliente' e em garantir sempre experiências positivas sejam particulares, MPMEs ou Grandes Empresas. Não há dúvidas que estamos posicionados e comprometidos para impulsionar o crescimento sócio-económico de África.

What is the contribution of Banco UBA to the development of the Mozambican market?

Mozambique is one of the countries with the high potential in several economic sub-sectors, and as part of our vision to support and streamline this process across Africa, we started by creating financial solutions that respond to the needs of individuals, start-ups, MSMEs and large companies in Mozambique. With the experience gathered from our global footprint across 20 countries in Africa and 4 locations outside of Africa (USA, United Kingdom, France and United Arab Emirates as well as over 70 years of experience in the sector, we are at the fore front of driving banking services through technology and alternative channels. This essentially is to ensure traditional banking services are made available with ease of access as well as simplicity. UBA introduced LEO Chatbanking, that enables the use of banking services on social media platforms, and is also prepared for the new Metaverse environment; We implemented the UBA Omni Platform, enabling customers to enjoy a unique experience across different channels, Internet Banking, Mobile Banking. As a Bank, UBA also prides itself in the capacity to deliver top class solutions for transaction banking needs of its clients. Through our international operations as well as wide network of correspondent banks our bank executes cross border payments with virtually same day receipt by beneficiaries across the world. This is achieved whilst being fully responsible in handling of the sensitivity of cross border payments in light of Anti Money Laundering and Terrorism financing concerns.

In addition to commercial solutions, the UBA Group currently runs the Largest Entrepreneurship Program in Africa (TEEP), which has benefited an increasing number of Mozambicans, US\$5000 non-refundable seed capital, access to professional training, Mentoring, business networking hub that includes several SMEs, and large companies in the world among other benefits. This is an annual program with \$100 million funding, focused on empowering 10,000 entrepreneurs, to create 1 million jobs and \$10 billion in revenue for Africa over 10 years. In addition to this program, we support Mozambican society with various initiatives focused on the environment, education and entrepreneurship.

What is the differential in the offer of services for UBA to be able to attract and retain customers at a global level?

As a brand, we seek to differentiate ourselves by focusing on the 'Customer' and always ensuring positive experiences from the standpoint of these customers. Banking services and offerings are similar, but we prioritize how these are delivered to our clients and the impression they walk away it.

Em termos de expansão, o que podemos esperar do UBA ?

Localmente pretendemos abranger ainda mais distritos, com o mínimo de uma agência por capital distrital, que auxiliará na coordenação de mais agências especialmente nas localidades com limitações a serviços financeiros. Para os locais com mais acesso a tecnologia criaremos agências digitais capacitadas para atender as necessidades dos nosso clientes. Estas acções, correm em sintonia com o nosso plano global, aumentando a nossa presença em mais continentes, como a recente agência inaugurada nos Emirados Árabes Unidos, Dubai, para facilitar o desenvolvimento do comércio internacional.

Por último, qual é a perspectiva dos próximos anos ?


Pesquisas económicas recentes mencionam um ambiente económico mundial mais tenso em relação aos anos anteriores, decorrente de poucos fatores macro. Estas previsões exigem que instituições como a nossa contribuam ainda mais para a aceleração do desenvolvimento e auto-sustentabilidade do continente africano. Estamos confiantes na orientação estratégica fornecida pelo Banco Central de Moçambique, bem como pelos principais intervenientes económicos na formulação de políticas para o desenvolvimento sustentável, apesar dos ventos contrários. Como banco, a nossa contribuição em Moçambique continuará a crescer a um ritmo acelerado, impulsionando o apoio a todos os setores chave da economia, bem como segmentos de mercado. Os accionistas do banco acreditam fortemente na economia moçambicana e têm injectado capital adicional para permitir que o banco continue a desempenhar um papel forte nos esforços de desenvolvimento em Moçambique. Permanecemos focados nos principais objetivos estratégicos da instituição para permanecer relevante e de importância sistémica na economia, sendo continuamente uma instituição socialmente responsável em todos os grupos de interesse.

In terms of expansion, what can we expect from UBA?

Locally, in Mozambique, we intend to cover even more districts, with a minimum of one branch per district capital, which will assist in the coordination of branches, especially in locations with limited access to financial services. For places with more access to technology, we will create experience centres capable of serving our customers. These actions are in line with our global expansion plan to more continents, such as the recently agency inaugurated in the United Arab Emirates, Dubai, to facilitate the development of international trade.

Finally, what is the outlook for the coming years ?

Recent economic researches mention a more tense world economic environment compared to previous years, stemming from few macro factors. These forecasts demand that institutions like ours contribute even more to the acceleration of development and self-sustainability of the continent of Africa. We are confident in the strategic direction provided by the Central Bank of Mozambique as well as key economic stakeholders in formulation of policies for sustainable development in spite of the headwinds. As a bank, our contribution in Mozambique will continue to grow at an accelerated rate, driving support for all key sectors of the economy as well as market segments. The shareholders of the bank believe strongly in the Mozambican economy and have injected additional capital to enable the bank continue to play a strong part in the developmental efforts in Mozambique. We remain focused on the key strategic objectives of the institution to remain relevant and of systemic importance in the economy whilst being continually a socially responsible institution across all stake holder groups.



18

Ranking das 100 Maiores Empresas Em Meticais

Top 100 Companies Ranking in Meticais

Meticais

[Mzn]

Nota:

Os dados extraídos do Mapa de Demonstração de Resultados, não seguem a lógica normal de cálculo financeiro. Para o cálculo do Volume de Negócios, incluímos toda a classe dos Rendimentos (Classe 7) com exceção da conta dos Rendimentos e Ganhos Financeiros (Classe 7.8). Para o apuramento dos Custos Operacionais Totais, incluímos toda classe dos custos (Classe 6), excluindo a conta dos Gastos e Perdas Financeiros (Classe 6.9). Os dados das rubricas referentes ao Resultado Antes do Imposto e Resultado Líquido do Período não sofrem nenhuma alteração, sendo que os mesmos são publicados tal como apresentam-se no Mapa de Demonstração de Resultados fornecido pelas empresas participantes.

Existem alguns casos em que o Resultado Antes do Imposto (RAI) é negativo e o Resultado Líquido do Período (RL) positivo, esses casos acontecem devido a dedução dos Impostos Deferidos.

A situação acima ilustrada, acontece quando as empresas vêm gerindo prejuízos de exercícios anteriores e por isso têm que deduzir dos lucros obtidos em anos consecutivos.

Os dados apresentados na pesquisa podem apresentar ligeiras diferenças de uma edição para a outra devido ao ajustamento resultante de auditorias realizadas nas empresas após o envio dos dados.

Note:

The data extracted from the Income Statement Map does not follow the normal logic of financial calculation. For the calculation of Turnover, we included the entire Class of Income (Class 7) with the exception of the Income and Financial Gains account (Class 7.8). As it pertains to the calculation of Operating Costs, we include all class of costs (Class 6), excluding the Financial Expenses and Expenses account (Class 6.9). The data of the items related to the Profit before Tax and Net Profit of the period do not undergo any changes, and they are published as they are presented in the Profit and Loss Statement Map provided by the participating companies.

In some cases where the Profit Before Tax (PBT) is negative and the Net Profit of the Period (NP) is positive, these cases happen due to deduction of the Taxes Deferred.

The situation illustrated above occurs when companies have been managing losses from previous years and therefore have to deduct from profits made in consecutive years.

The data presented in the survey may show slight differences from one edition to the next due to the resulting adjustment of audits performed in the companies after the data has been sent.

Cyber Security Experts.
How can we help?

KPMG Auditors e Consultores, SA
+258 21 355 200
fm-mzinformation@kpmg.com

KPMG_mz follow us on

KPMG

18

Ranking das 100 Maiores Empresas Em Dólares

Top 100 Companies Ranking in USD

Dólares [USD]

Nota:

Os dados extraídos do Mapa de Demonstração de Resultados, não seguem a lógica normal de cálculo financeiro. Para o cálculo do Volume de Negócios, incluímos toda a classe dos Rendimentos (Classe 7) com exceção da conta dos Rendimentos e Ganhos Financeiros (Classe 7.8). Para o apuramento dos Custos Operacionais Totais, incluímos toda classe dos custos (Classe 6), excluindo a conta dos Gastos e Perdas Financeiros (Classe 6.9). Os dados das rubricas referentes ao Resultado Antes do Imposto e Resultado Líquido do Período não sofrem nenhuma alteração, sendo que os mesmos são publicados tal como apresentam-se no Mapa de Demonstração de Resultados fornecido pelas empresas participantes.

Existem alguns casos em que o Resultado Antes do Imposto (RAI) é negativo e o Resultado Líquido do Período (RL) positivo, esses casos acontecem devido a dedução dos Impostos Deferidos.

A situação acima ilustrada, acontece quando as empresas vêm gerindo prejuízos de exercícios anteriores e por isso têm que deduzir dos lucros obtidos em anos consecutivos.

Os dados apresentados na pesquisa podem apresentar ligeiras diferenças de uma edição para a outra devido ao ajustamento resultante de auditorias realizadas nas empresas após o envio dos dados.

Note:

The data extracted from the Income Statement Map does not follow the normal logic of financial calculation. For the calculation of Turnover, we included the entire Class of Income (Class 7) with the exception of the Income and Financial Gains account (Class 7.8). As it pertains to the calculation of Operating Costs, we include all class of costs (Class 6), excluding the Financial Expenses and Expenses account (Class 6.9). The data of the items related to the Profit before Tax and Net Profit of the period do not undergo any changes, and they are published as they are presented in the Profit and Loss Statement Map provided by the participating companies.

In some cases where the Profit Before Tax (PBT) is negative and the Net Profit of the Period (NP) is positive, these cases happen due to deduction of the Taxes Deferred.

The situation illustrated above occurs when companies have been managing losses from previous years and therefore have to deduct from profits made in consecutive years.

The data presented in the survey may show slight differences from one edition to the next due to the resulting adjustment of audits performed in the companies after the data has been sent.



This is why we're here.

To Inspire
Confidence &
Empower Change

KPMG Auditores e Consultores, SA
+258 21 355 200
fm-mzinformation@kpmg.com

KPMG_mz follow us on



19

Os Sócios da KPMG

KPMG Partners

Quintino Cotão

Tax & Country Managing Partner

Quintino has an Honours Degree in Business Management and more than 32 years of experience with KPMG gained in Portugal and Mozambique. He specialises in providing tax advice and compliance services to clients from several business sectors including, mining, oil & gas, transport, logistics, financial services and agriculture.

Quintino é licenciado em Gestão de Empresas com mais de 32 anos de experiência com a KPMG, adquirida em Portugal e Moçambique. Ele é especialista na prestação de serviços de consultoria fiscal e tramitação fiscal para clientes de vários sectores de actividade, incluindo, mineração, petróleo e gás, transporte, logística, serviços financeiros e agricultura. qcotao@kpmg.com



Miguel Alvim

Managing Partner | Advisory

Miguel has an Honours Degree in Economics and a Master in Business Administration. He has more than 26 years of experience gained in Portugal and Mozambique. His areas of expertise include Internal Audit, Risk and Compliance Services, Corporate Governance and Internal Control System improvements, Enterprise Risk Assessments, financial management, IT advisory, HR services including capacity building, situational assessments and needs assessments.

Miguel é licenciado em Economia e detentor do grau de Mestrado em Administração e Gestão de Empresas. Ele possui mais de 26 anos de experiência adquirida em Portugal e Moçambique. Suas áreas de especialização incluem Auditoria Interna, Risco e Tramitação Fiscal, Governação Empresarial e melhorias de Sistemas de Controlo Interno, Avaliação de Risco de Empresas, Gestão Financeira, Consultoria em TI, Serviços de Consultoria em RH, incluindo, capacitação institucional, avaliações de situação e de necessidades. malvim@kpmg.com



Abel Guaiaguaia

Managing Partner | Audit

Abel is a member of the Association of Chartered Certified Accountants (ACCA) with over 24 years of audit and consulting experience gained in Mozambique and Angola. His audit experience covers sectors such as banking, insurance, Industrial markets, consumer markets as well as Government and donor funded projects. He is an accredited trainer within KPMG Africa and has trained extensively in Mozambique and Angola, including at Universities.

Abel é membro da ACCA - Association of Chartered Certified Accountants com mais de 24 anos de experiência na prestação de serviços de auditoria e consultoria adquirida em Moçambique e Angola. Suas áreas de especialização compreendem os sectores da banca, seguros, mercados Industriais, mercados de consumo assim como projectos financiados pelo Governo e por doadores. Ele é formador acreditado ao nível da KPMG África tendo formado extensivamente em Moçambique e Angola, incluindo cursos ministrados em Universidades. aguaiaguaia@kpmg.com



Miesh-al has more than 25 years of audit and consulting experience gained in South Africa, Australia, New Zealand, the United Arab Emirates (UAE) and Mozambique. Miesh-al is the holder of a Bachelor of Accounting Science degree and is also a qualified Chartered Accountant from the South African, Australian and New Zealand Institutes of Chartered Accountants. His audit and consulting experience is varied but, key areas of specialisation would be in the areas of Commercial Aviation, Healthcare Industry, Financial Services entities, consumer markets and consulting in respect of Initial Public Offerings (IPOs) readiness. Miesh-al is the KPMG Africa Head of Aviation and a member of OCAM (registered body of auditors in Mozambique).



Miesh-Al Gasant
Partner | Audit

Miesh-al tem 25 anos de experiência em auditoria e consultoria adquirida na África do Sul, Austrália, Nova Zelândia, Emirados Árabes Unidos (UAE) e Moçambique. Miesh-al é detentor do grau de Licenciatura em Ciências de Contabilidade e é igualmente Revisor Oficial de Contas qualificado pelos Institutos de Contabilistas Certificados da África do Sul, Austrália e Nova Zelândia. A sua experiência em auditoria e consultoria é diversificada, mas, as principais áreas de especialização são: Aviação Comercial, Sector de Saúde, Entidades de Serviços Financeiros, Mercados de Consumo e consultoria em matéria de Ofertas Públicas Iniciais (IPOs). Miesh-al é sócio responsável pela área de aviação a nível da KPMG África e membro da Ordem dos Contabilistas e Auditores de Moçambique (OCAM). miesh-algasant@kpmg.com

Yussuf has an Honours Degree in Tax and a Bachelor in Accounting and Administration with more than 17 years of experience gained in Portugal and Mozambique. Yussuf specialises in tax structuring of investments in Mozambique, Double Tax Treaty analysis, tax due diligence assistance, transactions on interests in Mining and Oil & Gas, expatriates taxation (GMS) and the application of exchange controls in transactions with non-resident entities, transfer pricing among other regulatory services. Yussuf is a KPMG accredited trainer and regularly participates in international conferences as a speaker with regards to the tax implications of investing in Mozambique.



Yussuf Mahomed
Partner | Tax

Yussuf é licenciado em Fiscalidade e Bacharel em Contabilidade e Administração com mais de 17 anos de experiência adquirida em Portugal e Moçambique. Suas áreas de especialização incluem a estruturação fiscal de investimentos em Moçambique, aplicação dos Acordos para evitar a Dupla Tributação, Serviços de *due diligence* fiscal, transacções nas área dos recursos naturais (Minas e Petróleos e Gás), tributação de expatriados (IES), preços de transferência e aplicação da Lei Cambial nas transacções com entidades não residentes e serviços na área regulatória. Yussuf é formador acreditado da KPMG e participa regularmente em conferências internacionais como orador, particularmente na temática de implicações fiscais de investimentos em Moçambique. yussufmahomed@kpmg.com

Hem is the holder of a Bachelor of Commerce with Honours degree from the University of Delhi, India. He is also a qualified Chartered Accountant from India and a member of OCAM (registered body of auditors in Mozambique). In addition, he is a certified Information System Auditor from the Institute of Chartered Accountants of India.

He has more than 24 years of audit and consulting experience gained in India and Mozambique. His audit and consulting experience covers sectors such as mining, oil & gas, consumer & retail markets, transport, logistics, agriculture, Industrial markets as well as Government and donor funded projects.



Hem Joshi
Partner | Audit

Hem é titular do grau de Bacharel e Licenciatura em Comércio pela Universidade de Delhi, na Índia. Hem é igualmente um Revisor Oficial de Contas acreditado da Índia e membro da Ordem dos Contabilistas e Auditores de Moçambique (OCAM). Adicionalmente, é um Auditor de Sistema de Informação certificado pelo Instituto Certificado de Contabilistas da Índia (ICAI).

Hem possui mais de 24 anos de experiência em auditoria e consultoria na Índia e Moçambique. A sua experiência em auditoria e consultoria compreende os sectores de mineração, petróleo e gás, mercados de consumo e retalho, transporte, logística, agricultura, mercados Industriais, e, igualmente projectos financiados pelo Governo e doadores. hemjoshi@kpmg.com

20 Lista das Empresas Participantes na Pesquisa

Companies participation list [Top 100]

Empresa > Company	Sector
1 2iBi - Consultoria e Tecnologias de Informação, S.U.	Serviços / Services
2 Aberdare Intelec Moçambique, Lda	Comércio / Commerce
3 Absa Bank Mozambique, SA	Actividades Financeiras
4 Access Bank Mozambique	Actividades Financeiras
5 Aeroportos de Moçambique, E.P	Transportes e Armazenagem
6 Afritoool Moçambique, Lda	Comércio / Commerce
7 Águas da Região de Maputo, SA	Serviços / Services
8 Aries Sercon	Serviços / Services
9 ARISeguros Limitada	Actividades Financeiras
10 Arko Companhia de seguros, SA	Actividades Financeiras
11 Autogás SA	Comércio / Commerce
12 Autrase, Lda	Serviços / Services
13 Avenida - Empreendimentos Turísticos e Hoteleiros, Lda	Alojamento, Restauração
14 Banco BIG Moçambique, SA	Actividades Financeiras
15 Banco Comercial e de Investimento, SA	Actividades Financeiras
16 Banco Mais - Banco Moçambicano de apoio aos Investimentos	Actividades Financeiras
17 Banco Nacional de Investimento, SA	Actividades Financeiras
18 Bayport Financial Services Moçambique (Mcb) SA.	Actividades Financeiras
19 Bearing Man Maputo	Comércio / Commerce
20 Beiranave, Estaleiros Navais da Beira, SARL	Serviços / Services
21 Belutécnica, S.A.	Indústria / Industry
22 Bidvest Manutenção e Serviços / Services	Serviços / Services
23 BIM - Banco Internacional de Moçambique, SA	Actividades Financeiras
24 Bolloré Transport & Logistics Moçambique, S.A.	Transportes e Armazenagem
25 Britam- Companhia de Seguros de Moçambique, SA	Actividades Financeiras
26 British American Tobacco Mozambique, Lda	Comércio / Commerce
27 Business Connexion Mozambique, Lda	Comunicação / Communication
28 Business Logistics and Services Lda	Serviços / Services
29 Caetano Equipamentos S.A	Comércio / Commerce
30 CAPA Engenharia Moçambique, Lda	Construção / Construction
31 Celmoque - Cabos de Energia e Telecomunicações, SA	Comércio / Commerce
32 Centocar Moçambique, Lda	Comércio / Commerce
33 Cervejas de Moçambique, SARL	Indústria / Industry
34 CFM - Portos e Caminhos de Ferro de Moçambique, E.P.	Transportes e Armazenagem
35 Cimentos de Moçambique, SA	Indústria / Industry
36 Cimentos de Nacala, Lda	Indústria / Industry
37 Clean Africa, Lda	Serviços / Services
38 CMA CGM MOZAMBIQUE, Lda	Transportes e Armazenagem
39 CMC Africa Austral, Lda	Construção / Construction
40 CMS SEGUROS, LDA	Seguros
41 Coca-Cola Sabco Moçambique, SARL	Indústria / Industry
42 Companhia de Seguros Indico, SA	Seguros
43 Companhia Moçambicana de Hidrocarbonetos, SA	Indústria / Industry
44 CONSTROL - CONSTRUTORA OLIVEIRA, Limitada	Construção / Construction
45 Construa, Lda	Comércio / Commerce
46 CONSULTTEC - Consultores e Associados, Lda	Serviços / Services
47 Contact Moçambique Agência Privada de Emprego, Lda	Serviços / Services
48 Continental Cleaners, Lda	Serviços / Services
49 Cornelder de Moçambique, SA	Transportes e Armazenagem
50 CPC - Cooperativa de Poupança e Crédito, SCRL	Actividades Financeiras
51 Domus, S.A	Serviços / Services
52 Dora Consultores, Lda	Serviços / Services

Empresa > Company	Sector
53 DSV Air & Sea Limitada	Transportes e Armazenagem
54 Ecobank Moçambique, S.A	Actividades Financeiras
55 Ecolife, SA.	Serviços / Services
56 EDM - Electricidade de Moçambique, E.P.	Serviços / Services
57 Efripel - Entrepoto Frigorífico de pesca de Moçambique, Lda	Agricultura e Pescas
58 Electrotec, SA	Serviços / Services
59 Embalagens Pmpact, Lda	Indústria / Industry
60 Emeritus Resseguros, SA	Actividades Financeiras
61 EMODRAGA, EP - Empresa Moçambicana de Dragagem	Serviços / Services
62 EMOSE - Empresa Moçambicana de Seguros, SA	Actividades Financeiras
63 EMTPM - Empresa Municipal de Transportes Rodoviários de Maputo	Transportes e Armazenagem
64 Escopil Holding, Lda	Serviços / Services
65 Estradas do Zambeze, SA	Serviços / Services
66 F&L e Águas e Sistemas, Lda	Comércio / Commerce
67 F.M. Simões, LDA.	Serviços / Services
68 Farmácias de Moçambique	Comércio / Commerce
69 First Capital Bank, S.A.	Actividades Financeiras
70 FNB - First Nacional Bank Moçambique, SA	Actividades Financeiras
71 Folha Verde	Serviços / Services
72 Fuchs Mocambique, Lda	Comércio / Commerce
73 G4S Security Services Moçambique, Lda	Serviços / Services
74 GAPI - Sociedade de Investimento, SA	Actividades Financeiras
75 GESPETRO - Sociedade de Gestão de Participações, S.A	Comércio / Commerce
76 Global Alliance Insurance, SA	Actividades Financeiras
77 GLOBAL HEALTH MOZAMBIQUE, LDA	Comércio / Commerce
78 Globalstar Moçambique, Lda	Comunicação / Communication
79 Grindrod Mozambique, Lda	Serviços / Services
80 Grupo VIP - Actividades Hoteleiras	Alojamento, Restauração
81 Guano Fertilizantes Moçambique	Comércio / Commerce
82 Help Multiservice, Lda	Serviços / Services
83 Hidroáfrica - Comércio e Indústria, Lda	Serviços / Services
84 Hidroeléctrica de Cahora Bassa, SARL	Indústria / Industry
85 Holland Moçambique Companhia de Seguros, SA	Actividades Financeiras
86 Hotéis Polana, SA	Alojamento, Restauração
87 Howard Johnson Associates Mozambique, Lda	Serviços / Services
88 Imovisa - Imobiliária de Moçambique, Lda	Serviços / Services
89 Incala, Lda	Indústria / Industry
90 Indústria / Industry e Construções Sotomane, Lda	Indústria / Industry
91 Intermetal, SA	Comércio / Commerce
92 International Comercial & Engennering ICE Seguros, SA	Actividades Financeiras
93 Kambeny Comercial, LDA	Comércio / Commerce
94 KPMG - Auditores e Consultores, SA	Serviços / Services
95 Lactalis Produtos Alimentares, SA (Ex-Parmalat)	Indústria / Industry
96 LAM	Transportes e Armazenagem
97 LBH Mozambique, Lda.	Serviços / Services
98 Letshego Financial Services Mozambique, SA	Actividades Financeiras
99 LevasFlor	Agricultura e Pescas
100 Limpers, Lda	Serviços / Services
101 Lin Limpezas, Sociedade Unipessoal, Lda	Serviços / Services
102 Logica Tecnologia e Serviços, Lda	Serviços / Services
103 MAHS - Mozambique Airport Handling Services, Lda	Transportes e Armazenagem
104 Manica Freight Services, SA	Transportes e Armazenagem

Empresa > Company	Sector
105 Maputo Car Terminal, Lda	Transportes e Armazenagem
106 Margin Industrial Services, Lda	Serviços / Services
107 Martifer Visabeira, SA	Construção / Construction
108 Matola Cargo Terminal, SARL	Transportes e Armazenagem
109 Mecwide Moçambique	Indústria / Industry
110 Medis Farmacêutica, Lda	Comércio / Commerce
111 Mega - Distribuição de Moçambique, SA	Comércio / Commerce
112 Mercury Comercial, Lda	Comércio / Commerce
113 Metrofile Moçambique, Lda	Serviços / Services
114 MEX - Moçambique Expresso, SARL	Transportes e Armazenagem
115 MM INTERGRATED STEEL MILLS MOZAMBIQUE, LDA	Indústria / Industry
116 Moçambique Companhia de Seguros, SA	Actividades Financeiras
117 Moçambique Previdente -, S.G.F.P., S.A	Actividades Financeiras
118 Moçambique Terramar Trading, Lda.	Comércio / Commerce
119 MODET - Sociedade Moçambicana de Detergentes, Lda	Indústria / Industry
120 Montepuez Ruby Mining, Limitada	Indústria / Industry
121 Mota - Engil, Africa - Moçambique, Lda	Construção / Construction
122 Mota-Engil - Sucursal de Moçambique	Construção / Construction
123 Motraco, SARL	Serviços / Services
124 Moza Banco, SA	Actividades Financeiras
125 Mozal, SARL	Indústria / Industry
126 Mozambique Good Trade, Lda.	Comércio / Commerce
127 Mozambique Leaf Tobacco, Lda	Indústria / Industry
128 MPDC - Sociedade de Desenvolvimento do Porto de Maputo	Transportes e Armazenagem
129 MyBucks Banking Corporation	Actividades Financeiras
130 Nedbank Moçambique	Actividades Financeiras
131 Neoquímica Moçambique, Lda	Serviços / Services
132 Ocean Fresh, Lda	Indústria / Industry
133 Ologa - Sistemas Informaticos, Lda	Comunicação / Communication
134 Operadora da Estrada do Zambeze	Serviços / Services
135 PALMONTT, SA	Construção / Construction
136 Paramédicos, Lda	Comércio / Commerce
137 Perfect Clean Soc Unip, Lda	Serviços / Services
138 PERMAR - Peritagens e Conferências Marítimas, SARL	Transportes e Armazenagem
139 Pescabom, Lda	Agricultura e Pescas
140 Pescamar - Sociedade de pesca de mariscos, Lda	Agricultura e Pescas
141 Petrogal Moçambique, Lda	Comércio / Commerce
142 PETROMOC - Petróleos de Moçambique, SA	Comércio / Commerce
143 Petromoc & Sasol, SA	Comércio / Commerce
144 PI Adivises, Lda	Serviços / Services
145 PIL Moçambique, S.A.	Transportes e Armazenagem
146 PINTO & CRUZ MOZAMBIQUE, LIMITADA	Serviços / Services
147 PLM - Facilities Management, Lda	Serviços / Services
148 Prestige Trading	Comércio / Commerce
149 Procongel, Produtos Congelados Lda	Comércio / Commerce
150 PUMA ENERGY (Moçambique), LDA.	Comércio / Commerce
151 Rádio Moçambique, E.P.	Comunicação / Communication
152 Rimpex, Lda	Serviços / Services
153 Salvor Hotéis Moçambique, SARL (Grupo Pestana)	Alojamento, Restauração
154 SAN - Sociedade Algodoeira do Niassa JFS, SARL	Agricultura e Pescas
155 Sanlo Moçambique, Lda	Construção / Construction
156 Sasol Petroleum Temane, Lda	Indústria / Industry
157 SEG - Serviços de Economia e Gestão	Serviços / Services

Empresa > Company	Sector
158 SERMOZ, Lda	Transportes e Armazenagem
159 SETH - Sociedade de Empreitadas e trabalhos Hidráulicos	Construção / Construction
160 SHANI, LIMITADA	Comércio / Commerce
161 SIM - Seguradora Internacional de Moçambique, SA	Actividades Financeiras
162 SIP - Sociedade Industrial de Pesca, Lda	Agricultura e Pescas
163 Skynet Worldwide Express Mozambique, Lda	Transportes e Armazenagem
164 Sociedade de Águas de Moçambique, LDA	Indústria / Industry
165 Sociedade Distribuidora De Viaturas E Equipamento, Lda	Serviços / Services
166 Sociedade do Notícias, SA	Comunicação / Communication
167 Sociedade Hotel Tivoli Maputo, LDA	Alojamento, Restauração
168 Socremo - Banco de Microfinanças, SA	Actividades Financeiras
169 SODA Serviços, Lda.	Comércio / Commerce
170 Sogitel - Sociedade de Gestão Imobiliária, Lda	Construção / Construction
171 Sotel, Lda. (Sociedade Técnica de Electricidade)	Serviços / Services
172 SS-Construções (Moçambique) Limitada	Construção / Construction
173 Standard Bank, SARL	Actividades Financeiras
174 STEMA, SA.Silos e Terminal Granelero da Matola	Transportes e Armazenagem
175 SULBRITA, LDA	Indústria / Industry
176 SUSAMATI MOZAMBIQUE EI	Serviços / Services
177 TCO-Transportes Carlos Oliveira	Transportes e Armazenagem
178 Tecnel Service, Lda	Serviços / Services
179 Técnica Industrial Moçambique, Lda	Construção / Construction
180 Técnica Industrial, SARL	Comércio / Commerce
181 Tecnico Moçambique, Limitada	Serviços / Services
182 Tecinfo, Lda	Serviços / Services
183 Teixeira Duarte - Engenharia e Construção, Lda	Construção / Construction
184 Teledata de Moçambique, Lda	Comunicação / Communication
185 Televisa - Sociedade Técnica de Obras e Projectos, Lda	Serviços / Services
186 Terminal de Carvão da Matola, Lda	Transportes e Armazenagem
187 Tihove Trading, Lda	Serviços / Services
188 TINTAS CIN DE MOZAMBIQUE	Comércio / Commerce
189 TL-Transportes e Logística, Lda	Transportes e Armazenagem
190 Topack Moçambique Indústria de Plásticos, SARL	Indústria / Industry
191 TotalEnergies Marketing Moçambique, SA	Comércio / Commerce
192 Transitex Moçambique, Lda	Transportes e Armazenagem
193 Transportes Carlos Mesquita, Lda	Transportes e Armazenagem
194 Transportes Lalgy, Lda	Transportes e Armazenagem
195 Triana Business Solutions Lda	Serviços / Services
196 Tropigalia, Lda	Comércio / Commerce
197 TTI - Tait Transports Ibérica, Lda	Transportes e Armazenagem
198 Turbomar Moçambique, Lda	Serviços / Services
199 Turvisa - Empreendimentos Turísticos, Lda	Alojamento, Restauração
200 Tv Cabo - Comunicações Multimédia, Lda	Comunicação / Communication
201 TVSD - Telecomunicações e electrónica, Lda	Comunicação / Communication
202 UBA - United Bank for Africa	Actividades Financeiras
203 Unicom Moçambique, Lda	Comércio / Commerce
204 Unity Designer, Lda	Serviços / Services
205 Villa Sands, Lda	Alojamento, Restauração
206 Visabeira Moçambique, SA	Serviços / Services
207 VP Mozambique, Limitada	Serviços / Services
208 Vulcan Moçambique, S.A	Indústria / Industry
209 WBHO Projects Mozambique, Limitada	Construção / Construction
210 ZOE Consultoria, LDA	Serviços / Services

19

KPMG Footprint A nossa presença nacional

Sede > Head office

KPMG Auditores e Consultores, SA

Rua 1.233, n.72C Edifício KPMG

Caixa Postal 2451

T.: +258 21 355 200

E.: mz-fminformation@kpmg.com

Maputo, Moçambique

Nampula - KPMG

2º Andar | Edifício TDM

Av Eduardo Mondlane

Bairro Central

Tel.: +258 26 216186/8

Nampula, Moçambique

Pemba - KPMG

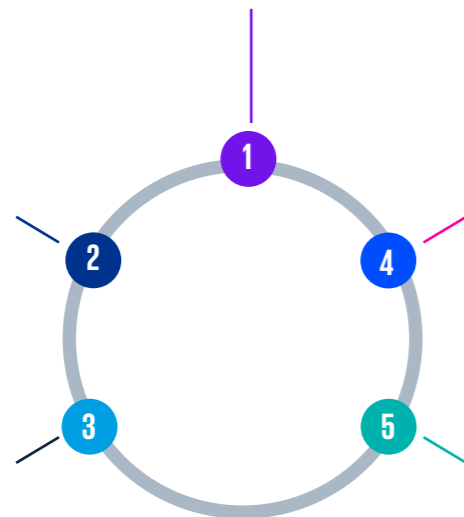
Avenida Eduardo Mondlane

Edifício HNS | 1º Andar

Bairro Cimento

Tel.: +258 27 220790

Cabo delgado, Moçambique



Quelimane - KPMG

Avenida Eduardo Mondlane

Edifício da Delegação do INSS

1º Andar

Tel.: +258 24 217817

Zambézia, Moçambique

Nacala - KPMG

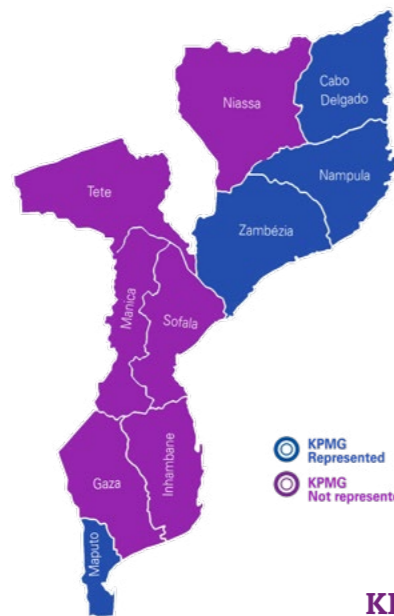
Nacala Porto - Bairro Maiaia

Rua das Obras Públicas

Edifício Nacala City Hotel | 1º Andar

Tel.: +258 26 26781


Nampula, Moçambique



● KPMG Represented
● KPMG Not represented

KPMG_mz follow us on    

© 2022 KPMG Auditores e Consultores SA, a Mozambican limited liability company and a member firm of KPMG International, an English Company of which all KPMG firms are members. All rights reserved.



pmr
.africa

Diamond Arrow 2022

Moçambique Country Survey

Leaders and Achievers

Companies and institutions doing most in their sectors over the past 12 months to stimulate the economic growth and development of Moçambique

KPMG Auditores & Consultores, SA

- Accounting/Auditing Firms
- Business Consultants

Outstanding – 1st overall

Rated by a random, national sample of 150 respondents comprising of CEO's, MD's, business owners, company directors and managers and senior government officials based in Moçambique

KPMG_mz follow us on    

Melhor firma de Auditoria & Consultoria em Moçambique!

Banca Corporativa e de Investimentos



Importe e exporte com toda a confiança

Somos o seu parceiro
bancário em África



RMB

First National Bank Subsidiária do Grupo FirstRand.